

# Gemeinde

8126 Zumikon

## Jahresrechnung 2017

<u>Ablieferung an den Vorsteherschaft</u>	<u>07.03.2018</u>
<u>Abnahmebeschluss Vorsteherschaft</u>	<u>12.03.2018</u>
<u>Ablieferung an die Rechnungsprüfungskommission</u>	<u>14.03.2018</u>
<u>Abnahmebeschluss Rechnungsprüfungskommission</u>	<u>07.05.2018</u>
<u>Abnahmebeschluss Gemeindeversammlung</u>	<u>11.06.2018</u>

# Jahresrechnung 2017

Gemeinde

8126

Zumikon

Inhaltsverzeichnis	Seite
1. Übersicht	1 - 2
2. Laufende Rechnung - Zusammenzug nach Sachgruppen	3 - 4
3. Laufende Rechnung - Zusammenzug nach Aufgabenbereichen	5
4. Laufende Rechnung - Einzelkonten nach Aufgaben gegliedert	6 - 33
5. Investitionsrechnung - Zusammenzug nach Sachgruppen	34 - 35
6. Investitionsrechnung - Einzelkonten nach Aufgaben gegliedert	36 - 39
7. Bilanzzusammenzug	40 - 41
8. Bestandesrechnung - Einzelkonten	42 - 46
9. Bestandesrechnung - Einzelheiten zu Vermögenswerten und Schulden	47 - 48
10. Abschreibungstabelle	49
11. Interne Verzinsung - Einzelheiten	50
12. Beteiligungsspiegel	51
13. Gewährleistungsspiegel	52
14. Verpflichtungskreditkontrolle	53
15. Inventarveränderungen	54 - 55
16. Sonderrechnungen - Stiftungen, Legate, Fonds	56 - 60
17. Prüfbericht	61
18. Rechnungsabschiede	62 - 68

Finanzvorstand: Barbara Messmer

Amtskaution / Kautionschein:

Rechnungsführer / Rechnungsstelle: Selçuk Mavigöz

Rechnung 2016		Voranschlag 2017			Rechnung 2017	
Soll	Haben	Soll	Haben		Soll	Haben
71 243 855.66		72 655 500		<b>1. Laufende Rechnung</b>		
	69 030 731.81		70 657 500	Total Aufwand	69 696 745.54	
	2 213 123.85		1 998 000	Total Ertrag		72 953 274.88
				Aufwandüberschuss		
				Ertragsüberschuss	3 256 529.34	
71 243 855.66	71 243 855.66	72 655 500	72 655 500		72 953 274.88	72 953 274.88
				<b>2. Investitionen im Verwaltungsvermögen</b>		
				<b>a) Nettoinvestitionen</b>		
10 280 987.94		10 329 000		Total Ausgaben	4 582 112.26	
	1 235 147.95		200 000	Total Einnahmen		19 831.50
	9 045 839.99		10 129 000	Nettoinvestitionen		4 562 280.76
				Einnahmenüberschuss		
10 280 987.94	10 280 987.94	10 329 000	10 329 000		4 582 112.26	4 582 112.26
				<b>b) Finanzierung I</b>		
				Nettoinvestitionen	4 562 280.76	
9 045 839.99		10 129 000		Einnahmenüberschuss		
	5 727 139.99		6 258 000	Abschreibungen Verwaltungsvermögen		5 561 780.76
				Abschreibungen Bilanzfehlbetrag		
2 213 123.85		1 998 000		Aufwandüberschuss der Laufenden Rechnung		
	5 531 823.85		5 869 000	Ertragsüberschuss der Laufenden Rechnung		3 256 529.34
				Finanzierungsfehlbetrag I		
				Finanzierungsüberschuss I	4 256 029.34	
11 258 963.84	11 258 963.84	12 127 000	12 127 000		8 818 310.10	8 818 310.10

Rechnung 2016		Voranschlag 2017			Rechnung 2017	
Soll	Haben	Soll	Haben		Soll	Haben
				<b>3. Investitionen im Finanzvermögen</b>		
				<b>a) Nettoveränderung</b>		
				Total Ausgaben	3 257 100.00	
				Total Einnahmen		
				Nettoveränderung		3 257 100.00
					3 257 100.00	3 257 100.00
				<b>b) Finanzierung II</b>		
				Nettoveränderung	3 257 100.00	
5 531 823.85		5 869 000		Finanzierungsfehlbetrag I		
				Finanzierungsüberschuss I		4 256 029.34
	5 531 823.85		5 869 000	Finanzierungsfehlbetrag II		
				Finanzierungsüberschuss II	998 929.34	
5 531 823.85	5 531 823.85	5 869 000	5 869 000		4 256 029.34	4 256 029.34
				<b>4. Bilanzübersicht</b>		
41 727 364.57				Finanzvermögen	50 641 731.62	
53 490 400.00				Verwaltungsvermögen	52 490 900.00	
	39 090 692.07			Fremdkapital		44 287 588.79
	4 800 253.92			Verrechnungen		4 170 320.41
	9 189 154.40			Spezialfinanzierungen		9 280 528.90
	42 137 664.18			Eigenkapital		45 394 193.52
95 217 764.57	95 217 764.57				103 132 631.62	103 132 631.62

Rechnung 2016		Voranschlag 2017			Rechnung 2017	
Aufwand	Ertrag	Aufwand	Ertrag		Aufwand	Ertrag
				<b>3 Aufwand</b>		
10 495 582.79		10 546 500		30 Personalaufwand	10 425 275.57	
8 960 191.31		10 199 500		31 Sachaufwand	8 930 661.78	
495 094.32		653 000		32 Passivzinsen	420 736.42	
5 814 749.76		6 369 000		33 Abschreibungen	5 686 503.24	
28 627 084.00		28 490 000		34 Anteile und Beiträge ohne Zweckbindung	28 490 503.00	
5 212 645.02		5 767 000		35 Entschädigungen für Dienstleistungen	5 414 354.90	
8 110 233.38		8 453 500		36 Betriebs- und Defizitbeiträge	7 852 877.76	
1 288 325.00				37 Durchlaufende Beiträge		
317 365.50		59 000		38 Einlagen in Sonderrechnungen	403 920.59	
1 922 584.58		2 118 000		39 Interne Verrechnungen	2 071 912.28	
<b>71 243 855.66</b>		<b>72 655 500</b>		<b>Total Aufwand</b>	<b>69 696 745.54</b>	

Rechnung 2016		Voranschlag 2017			Rechnung 2017	
Aufwand	Ertrag	Aufwand	Ertrag		Aufwand	Ertrag
	53 408 400.17		55 734 000	<b>4 Ertrag</b>		
				40 Steuern		58 374 478.27
	2 405 010.94		2 489 000	41 Regalien und Konzessionen		
	7 252 051.58		6 940 000	42 Vermögenserträge		2 273 739.26
	358 004.35		364 000	43 Entgelte		7 511 908.73
	684 104.22		1 068 000	44 Anteile und Beiträge ohne Zweckbindung		382 433.70
	1 227 179.70		1 104 500	45 Rückerstattungen von Gemeinwesen		1 009 564.80
	1 288 325.00			46 Beiträge mit Zweckbindung		1 074 691.75
	485 071.27		840 000	47 Durchlaufende Beiträge		
	1 922 584.58		2 118 000	48 Entnahmen aus Sonderrechnungen		254 546.09
	69 030 731.81		70 657 500	49 Interne Verrechnungen		2 071 912.28
				<b>Total Ertrag</b>		72 953 274.88
71 243 855.66		72 655 500		Total Aufwand	69 696 745.54	
	69 030 731.81		70 657 500	Total Ertrag		72 953 274.88
	2 213 123.85		1 998 000	Aufwandüberschuss		
				Ertragsüberschuss	3 256 529.34	
71 243 855.66	71 243 855.66	72 655 500	72 655 500		72 953 274.88	72 953 274.88

Rechnung 2016		Voranschlag 2017		Nr.	Bezeichnung	Rechnung 2017	
Aufwand	Ertrag	Aufwand	Ertrag			Aufwand	Ertrag
4 988 404.34	1 138 689.04	5 386 000	1 162 000	0	Behörden und Verwaltung	5 118 173.46	1 115 065.53
1 107 510.45	74 114.35	1 179 500	72 000	1	Rechtsschutz und Sicherheit	1 050 993.98	77 556.60
11 894 637.67	1 860 093.40	12 453 500	1 814 000	2	Bildung	12 059 122.09	1 722 435.36
2 797 873.61	1 142 120.75	2 896 000	919 000	3	Kultur und Freizeit	2 721 069.61	1 346 316.35
2 137 872.60	397.00	2 163 500	1 000	4	Gesundheit	2 041 338.03	2 787.00
4 232 312.17	1 580 461.93	4 369 000	1 517 500	5	Soziale Wohlfahrt	4 176 901.47	1 595 374.55
2 395 626.10	480 724.81	2 337 000	413 000	6	Verkehr	2 406 638.16	526 076.20
4 515 600.64	4 152 968.89	4 842 000	4 410 000	7	Umwelt und Raumordnung	4 627 825.60	4 234 780.85
510 793.00	819 157.95	540 000	876 000	8	Volkswirtschaft	579 112.60	840 031.15
36 663 225.08	57 782 003.69	36 489 000	59 473 000	9	Finanzen und Steuern (ohne Kapitalveränderung)	34 915 570.54	61 492 851.29
71 243 855.66	69 030 731.81	72 655 500	70 657 500			69 696 745.54	72 953 274.88
	2 213 123.85		1 998 000		<b>Ergebnis</b>		
					999.9121 Aufwandüberschuss		
					999.9120 Ertragsüberschuss	3 256 529.34	
71 243 855.66	71 243 855.66	72 655 500	72 655 500			72 953 274.88	72 953 274.88

Konto	Text	Rechnung 2016		Voranschlag 2017		Rechnung 2017	
		Aufwand	Ertrag	Aufwand	Ertrag	Aufwand	Ertrag
<b>1</b>	<b>Politische Gemeinde</b>	<b>71 243 855.66</b>	<b>71 243 855.66</b>	<b>72 655 500.00</b>	<b>70 657 500.00</b>	<b>72 953 274.88</b>	<b>72 953 274.88</b>
	<b>Saldo</b>				<b>1 998 000.00</b>		
<b>10</b>	<b>Allgemeine Verwaltung</b>	<b>4 988 404.34</b>	<b>1 138 689.04</b>	<b>5 386 000.00</b>	<b>1 162 000.00</b>	<b>5 118 173.46</b>	<b>1 115 065.53</b>
	<b>Saldo</b>		<b>3 849 715.30</b>		<b>4 224 000.00</b>		<b>4 003 107.93</b>
<b>1011</b>	<b>Legislative</b>	<b>112 583.35</b>		<b>127 000.00</b>		<b>109 067.28</b>	
	<b>Saldo</b>		<b>112 583.35</b>		<b>127 000.00</b>		<b>109 067.28</b>
3000	Entschädigung Wahlbüro, RPK	46 734.45		50 000.00		46 500.00	
3030	Sozialleistungen	2 669.70		2 000.00		2 187.25	
3102	Drucksachen und Weisungen	21 827.20		30 000.00		14 053.90	
3104	Publikationen, Wahlen und Abstimmungen	5 987.60		5 000.00		8 576.53	
3180	Buchprüfungskosten	19 418.40		20 000.00		22 612.40	
3181	Porti Weisungen/Abstimmungen	15 946.00		20 000.00		15 137.20	
<b>1012</b>	<b>Exekutive</b>	<b>329 467.95</b>		<b>353 000.00</b>		<b>345 098.40</b>	
	<b>Saldo</b>		<b>329 467.95</b>		<b>353 000.00</b>		<b>345 098.40</b>
3000	Entschädigung Gemeinderat	188 998.80		160 000.00		209 373.60	
3002	Tag- und Sitzungsgelder	36 300.00		65 000.00		29 450.00	
3030	Sozialleistungen	15 629.75		15 000.00		19 659.85	
3170	Repräsentationskosten	31 423.55		39 000.00		26 544.40	
3180	Jungbürgerfeier	314.50		13 000.00		9 500.40	
3181	Gutachten, Expertisen und Fluglärm	56 801.35		57 000.00		50 570.15	
3183	Vermögensschaden-, Haftpflichtversicherung			4 000.00			
<b>1020</b>	<b>Gemeindeverwaltung</b>	<b>3 169 025.70</b>	<b>357 771.52</b>	<b>3 394 000.00</b>	<b>362 000.00</b>	<b>3 206 410.92</b>	<b>382 991.55</b>
	<b>Saldo</b>		<b>2 811 254.18</b>		<b>3 032 000.00</b>		<b>2 823 419.37</b>
3000	Entschädigung an Kommissionen	7 312.50		15 000.00		7 575.00	
3010	Besoldungen Personal	1 776 867.10		1 880 000.00		1 699 377.85	
3030	Sozialleistungen	272 080.37		300 000.00		318 505.45	
3080	Aushilfsentschädigungen	112 727.55		50 000.00		159 923.45	
3090	Allgemeiner Personalaufwand	82 359.52		62 000.00		115 568.81	
3092	Aus- und Weiterbildung	46 102.60		30 000.00		41 732.80	
3101	Büromaterial	24 211.70		30 000.00		28 365.00	
3102	Formulare und Drucksachen	11 089.20		40 000.00		6 058.40	
3103	Fachliteratur	5 055.54		5 000.00		1 879.71	
3104	Inserate	13 175.92		25 000.00		20 409.47	



Konto	Text	Rechnung 2016		Voranschlag 2017		Rechnung 2017	
		Aufwand	Ertrag	Aufwand	Ertrag	Aufwand	Ertrag
3110	Anschaffung von Büromobiliar	31 905.65		12 000.00		68 187.60	
3150	Unterhalt von Büromobiliar	5 711.75		17 000.00		15 912.25	
3151	Unterhalt EDV-Anlagen	305 153.20		355 000.00		302 862.25	
3152	Nachführung Homepage	10 418.00		45 000.00		24 566.80	
3161	Mieten und Benützungskosten	9 483.15		7 000.00		8 256.90	
3170	Spesenentschädigungen	12 289.75		11 000.00		15 095.50	
3180	Allgemeine Verwaltungskosten	97 311.45		175 000.00		99 213.80	
3181	Porti	50 552.95		54 000.00		43 888.80	
3182	Telefon	18 427.85		25 000.00		17 263.45	
3183	Sachversicherungsprämien	19 419.45		30 000.00		19 125.20	
3184	Baugebühren	226 028.30		160 000.00		164 778.88	
3185	Fremdenpolizeigebühren	-385.25		25 000.00			
3190	Allgemeiner Sachaufwand	13 295.45		22 000.00		9 174.55	
3520	Entschädigung an andere Gemeinden	18 432.00		19 000.00		18 689.00	
4310	Gebühren		52 009.68		47 000.00		51 327.74
4311	Baubewilligungsgebühren		236 788.41		200 000.00		239 587.77
4312	Fremdenpolizeigebühren		5 952.00		35 000.00		11 714.50
4350	Verkaufserlöse		2 573.25		10 000.00		1 726.05
4360	Rückerstattungen		25 448.18		35 000.00		43 635.49
4520	Entschädigung für Rechnungsführung		11 000.00		11 000.00		11 000.00
4940	Interne Verrechnung Verwaltungskosten Kehrichtwesen		24 000.00		24 000.00		24 000.00
<b>1090</b>	<b>Verwaltungsliegenschaften</b>	<b>976 670.31</b>	<b>597 762.92</b>	<b>1 029 000.00</b>	<b>625 000.00</b>	<b>975 711.32</b>	<b>569 877.13</b>
	<b>Saldo</b>		<b>378 907.39</b>		<b>404 000.00</b>		<b>405 834.19</b>
3010	Besoldungen	376 897.90		366 000.00		351 649.60	
3030	Sozialleistungen	76 385.45		73 000.00		67 410.95	
3080	Aushilfsentschädigungen	7 215.00		12 000.00		7 465.00	
3090	Allgemeiner Personalaufwand	3 625.75		5 000.00		3 483.80	
3110	Anschaffungen Maschinen und Geräte	228.70		69 000.00		56 593.90	
3120	Strom, Heizung und Wasser - Altes Gemeindehaus	15 106.35		42 000.00		9 825.70	
3121	Strom, Heizung und Wasser - Neues Gemeindehaus	68 153.80		70 000.00		57 243.65	
3122	Strom, Heizung und Wasser - Feuerwehrgebäude	22 857.70		40 000.00		23 118.60	
3123	Strom, Heizung und Wasser - Dorfplatz 5-8	16 674.30		10 000.00		14 987.00	
3124	Strom, Heizung und Wasser - Parkgarage Dorfzentrum	18 701.90		20 000.00		21 062.05	

Konto	Text	Rechnung 2016		Voranschlag 2017		Rechnung 2017	
		Aufwand	Ertrag	Aufwand	Ertrag	Aufwand	Ertrag
3125	Strom, Heizung und Wasser - Parkgarage Forchbahntunnel	1 368.40		3 000.00		1 624.30	
3126	Strom, Heizung und Wasser -Asylbewerberunterkunft Huebstr.	11 206.60		10 000.00		12 226.50	
3127	Strom, Heizung und Wasser - Parkgarage Haufland			500.00		0.08	
3129	Strom, Heizung und Wasser - Jörghaus			8 000.00			
3130	Reinigungsmaterial - Altes Gemeindehaus	705.51		500.00		20.15	
3131	Reinigungsmaterial - Neues Gemeindehaus	16 186.92		14 000.00		14 981.91	
3132	Reinigungsmaterial - Feuerwehrgebäude			1 000.00		9.80	
3134	Reinigungsmaterial - Parkgarage Dorfzentrum			3 000.00			
3140	Baulicher Unterhalt - Altes Gemeindehaus	10 521.66		10 000.00		18 268.30	
3141	Baulicher Unterhalt - Neues Gemeindehaus	57 162.73		86 000.00		41 711.50	
3142	Baulicher Unterhalt - Feuerwehrgebäude	16 688.60		20 000.00		75 890.00	
3143	Baulicher Unterhalt - Dorfplatz 5-8	22 213.35		25 000.00		19 276.80	
3144	Baulicher Unterhalt - Parkgarage Dorfzentrum	47 287.59		43 000.00		16 942.50	
3145	Baulicher Unterhalt - Parkgarage Forchbahntunnel	903.95		12 000.00		8 984.10	
3146	Baulicher Unterhalt -Asylbewerberunterkunft Huebstr.	12 759.35		12 000.00		12 687.35	
3147	Baulicher Unterhalt - Parkgarage Haufland	9 472.95		2 000.00		12 479.25	
3149	Baulicher Unterhalt - Jörghaus	907.20		4 000.00			
3150	Unterhalt Mobiliar und Geräte	19 174.30		18 000.00		14 551.36	
3160	Mietzinse	960.00		1 000.00		880.00	
3180	Liegenschaftsabgaben, Versicherungen	35 893.70		22 000.00		41 241.80	
3190	Allgemeiner Sachaufwand	13 882.65		8 000.00		7 996.37	
3900	Interne Verrechnung Personalaufwand	93 528.00		19 000.00		63 099.00	
4271	Mietzinsertrag - Neues Gemeindehaus		159 599.40		150 000.00		161 249.40
4272	Mietzinsertrag - Feuerwehrgebäude		74 419.25		79 000.00		57 664.80
4273	Mietzinsertrag - Dorfplatz 5-8		30 850.20		30 000.00		30 878.60
4275	Mietzinsertrag - Parkgarage Forchbahntunnel		24 750.00		27 000.00		24 705.00
4276	Mietzinsertrag - Asylbewerberunterkunft Huebstr.		57 545.30		71 000.00		51 840.00
4277	Mietzinsertrag - Parkgarage Haufland		11 640.00		8 000.00		12 220.00
4278	Pachtzinsen		12 949.00		27 000.00		12 949.00
4279	Uebrige Mietzinsen / Jörghaus		960.00		1 000.00		960.00
4340	Benützungsgebühren		28 442.10		30 000.00		56 215.95
4360	Rückerstattungen		41 813.22		30 000.00		33 611.13
4363	Nebenkosten Heizkosten- abrechnungen		16 536.85		22 000.00		26 242.25
4900	Interne Verrechnung Personalaufwand		138 257.60		150 000.00		78 181.00
4910	Interne Verrechnung Sachaufwand						23 160.00

Konto	Text	Rechnung 2016		Voranschlag 2017		Rechnung 2017	
		Aufwand	Ertrag	Aufwand	Ertrag	Aufwand	Ertrag
<b>1091</b>	<b>Gemeinschaftszentrum (Gemeindeanteil)</b>	<b>400 657.03</b>	<b>183 154.60</b>	<b>483 000.00</b>	<b>175 000.00</b>	<b>481 885.54</b>	<b>162 196.85</b>
	<b>Saldo</b>		<b>217 502.43</b>		<b>308 000.00</b>		<b>319 688.69</b>
3010	Besoldungen	89 014.90		87 000.00		89 794.90	
3030	Sozialleistungen	17 811.10		17 000.00		17 148.95	
3090	Allgemeiner Personalaufwand	300.00		1 000.00		300.00	
3110	Anschaffungen Maschinen und Geräte	21 660.12		86 000.00		59 287.40	
3120	Wasser	8 500.75		10 000.00		6 270.35	
3121	Strom	13 802.15		12 000.00		12 365.10	
3122	Fernwärme	48 648.60		52 000.00		51 630.45	
3130	Reinigungsmaterial	3 775.24		10 000.00		4 596.93	
3140	Baulicher Unterhalt	25 376.67		60 000.00		138 440.92	
3142	Unterhalt Umgebung	84 200.45		35 000.00		15 398.05	
3150	Unterhalt Mobiliar und Geräte	23 518.46		40 000.00		31 208.24	
3180	Liegenschaftsabgaben, Versicherungen	-5 589.85		10 000.00		-6 608.00	
3190	Allgemeiner Sachaufwand	12 963.44		15 000.00		4 052.25	
3810	Einlagen Erneuerungsfonds	51 675.00		43 000.00		53 000.00	
3811	Einlagen Erneuerungsfonds Gastronomie	5 000.00		5 000.00		5 000.00	
4270	Mietzinse Läden		47 640.00		47 000.00		47 640.00
4271	Pachtzins Restaurant/Saal		20 004.00		20 000.00		16 670.00
4272	Mietzinse Wohnungen		55 320.00		57 000.00		53 060.00
4360	Rückerstattungen		10 905.60		10 000.00		12 765.60
4361	Rückerstattungen Freizeitzentrum		20 628.50		12 000.00		16 212.95
4363	Nebenkosten Heizkostenabrechnungen		15 267.70		5 000.00		3 314.90
4520	Kostenanteile Partnergemeinden		13 388.80		14 000.00		12 533.40
4900	Interne Verrechnung Personalaufwand				10 000.00		
<b>11</b>	<b>Oeffentliche Sicherheit</b>	<b>1 107 510.45</b>	<b>74 114.35</b>	<b>1 179 500.00</b>	<b>72 000.00</b>	<b>1 050 993.98</b>	<b>77 556.60</b>
	<b>Saldo</b>		<b>1 033 396.10</b>		<b>1 107 500.00</b>		<b>973 437.38</b>
<b>1100</b>	<b>Rechtspflege</b>	<b>167 141.23</b>	<b>26 144.40</b>	<b>175 000.00</b>	<b>16 000.00</b>	<b>149 285.83</b>	<b>13 250.00</b>
	<b>Saldo</b>		<b>140 996.83</b>		<b>159 000.00</b>		<b>136 035.83</b>
3180	Nachführung des Vermessungswerkes	62 667.80		50 000.00		37 815.65	
3520	Beitrag regionales Zivilstandsamt	11 844.90		25 000.00		14 891.00	
3521	Beitrag regionales Betreibungsamt	27 802.20		20 000.00		36 419.75	
3640	Beitrag Fachstelle Erwachsenenschutz	64 826.33		80 000.00		60 159.43	
4310	Gebührenerträge		21 000.00		12 000.00		13 250.00
4360	Rückerstattungen		5 144.40		3 000.00		

Konto	Text	Rechnung 2016		Voranschlag 2017		Rechnung 2017	
		Aufwand	Ertrag	Aufwand	Ertrag	Aufwand	Ertrag
4390	Verschiedene Erträge				1 000.00		
<b>1110</b>	<b>Polizei</b>	<b>535 613.19</b>	<b>18 382.75</b>	<b>488 500.00</b>	<b>26 000.00</b>	<b>522 963.69</b>	<b>52 805.85</b>
	<b>Saldo</b>		<b>517 230.44</b>		<b>462 500.00</b>		<b>470 157.84</b>
3010	Besoldungen	276 406.65		273 000.00		278 923.15	
3030	Sozialleistungen	48 694.10		46 000.00		49 664.36	
3060	Dienstkleider	5 292.25		6 000.00		5 052.80	
3090	Allgemeiner Personalaufwand	9 332.80		10 000.00		7 497.10	
3110	Anschaffungen	7 601.40		26 500.00		26 536.49	
3150	Fahrzeugunterhalt	9 310.04		10 000.00		8 317.64	
3151	Unterhalt EDV-Anlagen	20 561.60		23 000.00		23 152.00	
3170	Spesenentschädigungen	15 022.60		18 000.00		13 993.60	
3181	Patrouillendienst Securitas	78 750.25		50 000.00		44 659.50	
3182	Geschwindigkeitskontrollen	3 028.75		6 000.00		4 900.00	
3190	Allgemeiner Sachaufwand	9 988.75		10 000.00		12 273.05	
3900	Interne Verrechnung Personalaufwand	51 624.00		10 000.00		47 994.00	
4310	Polizeibewilligungen		925.00		1 000.00		2 240.00
4360	Rückerstattungen		7 857.75		5 000.00		7 185.85
4370	Polizeibussen		9 600.00		20 000.00		43 380.00
<b>1120</b>	<b>Rechtssprechung</b>	<b>33 354.00</b>	<b>17 200.00</b>	<b>27 000.00</b>	<b>10 000.00</b>	<b>23 320.60</b>	
	<b>Saldo</b>		<b>16 154.00</b>		<b>17 000.00</b>		<b>23 320.60</b>
3010	Friedensrichter	28 299.70		24 000.00		19 099.70	
3030	Sozialleistungen	5 054.30		3 000.00		4 220.90	
4310	Gebühren		17 200.00		10 000.00		
<b>1140</b>	<b>Feuerwehr</b>	<b>295 495.08</b>	<b>11 387.20</b>	<b>394 500.00</b>	<b>20 000.00</b>	<b>275 647.46</b>	<b>11 500.75</b>
	<b>Saldo</b>		<b>284 107.88</b>		<b>374 500.00</b>		<b>264 146.71</b>
3000	Entschädigung Feuerwehr- kommission/Kader	32 200.00		27 000.00		29 360.00	
3011	Sold Feuerwehrrübungen	44 708.95		74 000.00		32 410.00	
3012	Entschädigungen Einsätze	17 677.80		30 000.00		25 820.00	
3030	Sozialleistungen	3 094.55		2 000.00		2 702.20	
3090	Allgemeiner Personalaufwand	14 588.20		4 000.00		4 660.95	
3091	Ausbildungskurse Kader	2 655.20		15 000.00		9 438.95	
3102	Formulare und Drucksachen	529.20		1 000.00		988.55	
3110	Anschaffungen Maschinen und Geräte	13 650.40		7 000.00		5 681.85	
3111	Anschaffungen Mannschaftsausrüstung	2 562.40		6 000.00		2 379.15	

Konto	Text	Rechnung 2016		Voranschlag 2017		Rechnung 2017	
		Aufwand	Ertrag	Aufwand	Ertrag	Aufwand	Ertrag
3112	Anschaffungen Fahrzeuge			47 000.00		35 640.00	
3130	Betriebs- und Verbrauchs- material Fahrzeuge	9 296.05		20 000.00		32 594.40	
3150	Unterhalt Maschinen und Geräte	16 553.15		6 500.00		11 960.61	
3159	Unterhalt Mannschaftsausrüstung	3 566.20		2 000.00		2 962.50	
3182	Telefon	24 220.65		27 000.00		23 034.15	
3183	Versicherungen	4 450.37		6 000.00		3 845.30	
3190	Allgemeiner Sachaufwand	31 231.16		15 000.00		14 169.85	
3900	Interne Verrechnung Personalaufwand	74 510.80		105 000.00		37 999.00	
4310	Gebühren Feuerschau		700.00		6 000.00		600.00
4360	Rückerstattungen		10 647.20		14 000.00		10 900.75
4370	Feuerwehrbussen		40.00				
<b>1160</b>	<b>Zivilschutz</b>	<b>75 906.95</b>	<b>1 000.00</b>	<b>94 500.00</b>		<b>79 776.40</b>	
	<b>Saldo</b>		<b>74 906.95</b>		<b>94 500.00</b>		<b>79 776.40</b>
3120	Strom, Heizung und Wasser	2 423.40		2 000.00		1 794.95	
3140	Unterhalt Anlagen	3 624.95		2 000.00		1 218.65	
3150	Unterhalt Mobiliar und Geräte	981.25					
3190	Allgemeiner Sachaufwand			500.00			
3520	Entschädigung Regionalzentrale	68 877.35		85 000.00		75 171.80	
3900	Interne Verrechnung Personalaufwand			5 000.00		1 591.00	
4510	Rückerstattungen des Kantons		1 000.00				
<b>12</b>	<b>Bildung</b>	<b>11 894 637.67</b>	<b>1 860 093.40</b>	<b>12 453 500.00</b>	<b>1 814 000.00</b>	<b>12 059 122.09</b>	<b>1 722 435.36</b>
	<b>Saldo</b>		<b>10 034 544.27</b>		<b>10 639 500.00</b>		<b>10 336 686.73</b>
<b>1200</b>	<b>Kindergarten</b>	<b>670 397.86</b>		<b>749 500.00</b>		<b>673 607.17</b>	
	<b>Saldo</b>		<b>670 397.86</b>		<b>749 500.00</b>		<b>673 607.17</b>
3020	Besoldungen	35 740.20		47 000.00		28 642.80	
3030	Sozialleistungen	5 299.90		10 000.00		4 521.15	
3080	Vikariate	2 881.50		11 000.00		7 643.80	
3090	Allgemeiner Personalaufwand	3 123.70		10 000.00		887.16	
3100	Lehrmittel	20 074.87		26 000.00		22 497.44	
3110	Anschaffungen Mobiliar/Geräte/Einrichtungen	19.80		15 500.00		12 750.65	
3150	Unterhalt Mobiliar und Geräte	6 228.20		7 500.00		6 717.07	
3170	Schulreisen/Lager/Exkursionen	15 009.94		18 000.00		16 447.45	
3190	Allgemeiner Sachaufwand	7 524.05		10 000.00		6 560.10	
3510	Entschädigungen an den Kanton für Besoldungen	582 855.70		588 000.00		598 937.95	

Konto	Text	Rechnung 2016		Voranschlag 2017		Rechnung 2017	
		Aufwand	Ertrag	Aufwand	Ertrag	Aufwand	Ertrag
3616	BVK Rückstellung kantonale besoldete Kindergärtnerinnen	-8 360.00		6 500.00		-31 998.40	
<b>1210</b>	<b>Primarschule</b>	<b>3 481 177.28</b>	<b>24 311.00</b>	<b>3 733 000.00</b>	<b>30 000.00</b>	<b>3 385 084.30</b>	<b>36 817.75</b>
	<b>Saldo</b>		<b>3 456 866.28</b>		<b>3 703 000.00</b>		<b>3 348 266.55</b>
3020	Besoldungen	247 020.80		289 000.00		247 020.95	
3030	Sozialleistungen	40 870.35		60 000.00		37 374.25	
3080	Vikariate	34 350.20		52 000.00		59 996.15	
3090	Personalaufwand	49 334.25		34 000.00		50 956.80	
3100	Lehrmittel	128 446.54		140 500.00		119 967.55	
3110	Anschaffungen Mobiliar, Geräte, Einrichtungen	25 643.90		54 500.00		40 580.17	
3150	Unterhalt /Reparaturen	93 981.26		85 000.00		71 689.99	
3160	Miete und Benützungskosten	8 245.02		7 000.00		5 822.30	
3170	Schulreisen/Lager/Exkursionen	91 576.05		95 000.00		101 871.31	
3190	Allgemeiner Sachaufwand	13 065.61		24 000.00		11 572.23	
3510	Entschädigungen an den Kanton für Lehrerbesoldungen	2 693 128.65		2 758 000.00		2 632 574.65	
3616	BVK Rückstellung kantonale besoldete Lehrpersonen	-40 140.00		40 000.00		-166 221.60	
3620	Beiträge für Verkehrserziehung	15 654.65		14 000.00		11 879.55	
3900	Interne Verrechnung Hallen-/Freibad	80 000.00		80 000.00		160 000.00	
4330	Schulgelder						14 850.00
4360	Rückerstattungen		19 773.00		30 000.00		17 429.75
4610	Staatsbeiträge		4 538.00				4 538.00
<b>1211</b>	<b>Oberstufenschule</b>	<b>1 787 895.65</b>		<b>1 850 000.00</b>		<b>2 175 235.80</b>	
	<b>Saldo</b>		<b>1 787 895.65</b>		<b>1 850 000.00</b>		<b>2 175 235.80</b>
3520	Entschädigungen andere Gemeinden	1 429 895.65		1 400 000.00		1 710 835.80	
3610	Beiträge an kant. Mittelschulen	358 000.00		450 000.00		464 400.00	
<b>1214</b>	<b>Musikschule</b>	<b>1 225 659.64</b>	<b>537 757.35</b>	<b>1 177 000.00</b>	<b>543 500.00</b>	<b>1 181 527.64</b>	<b>513 930.85</b>
	<b>Saldo</b>		<b>687 902.29</b>		<b>633 500.00</b>		<b>667 596.79</b>
3020	Besoldungen	952 808.65		879 500.00		896 474.55	
3030	Sozialleistungen	153 227.95		155 000.00		141 714.74	
3080	Vikariate	17 062.40		20 000.00		15 477.43	
3090	Personalaufwand	17 305.05		20 000.00		24 192.20	
3100	Lehrmittel	3 492.58		4 000.00		5 017.89	

Konto	Text	Rechnung 2016		Voranschlag 2017		Rechnung 2017	
		Aufwand	Ertrag	Aufwand	Ertrag	Aufwand	Ertrag
3110	Anschaffungen	15 971.65		27 500.00		30 254.05	
3150	Unterhalt/Reparaturen	16 030.76		20 000.00		18 151.78	
3160	Instrumentenmiete	1 336.00		3 000.00		2 320.00	
3170	Projekte	5 894.30		30 000.00		2 477.50	
3190	Allgemeiner Sachaufwand	1 980.80		3 000.00		1 032.90	
3520	Entschädigung an andere Gemeinden	40 549.50		15 000.00		44 414.60	
4330	Schulgelder		493 710.30		508 500.00		482 377.90
4360	Rückerstattungen		407.80				637.40
4520	Entschädigung von anderen Gemeinden		12 052.00		5 000.00		
4610	Staatsbeiträge		31 587.25		30 000.00		30 915.55
<b>1216</b>	<b>Schulergänzende Betreuung</b>	<b>1 164 439.17</b>	<b>896 199.35</b>	<b>1 200 000.00</b>	<b>862 500.00</b>	<b>1 111 311.45</b>	<b>825 771.50</b>
	<b>Saldo</b>		<b>268 239.82</b>		<b>337 500.00</b>		<b>285 539.95</b>
3020	Besoldungen	758 858.30		759 000.00		718 225.30	
3021	Besoldungen Mittagstisch	88 029.05		79 000.00		78 946.45	
3030	Sozialleistungen	115 868.35		124 000.00		115 864.83	
3080	Vikariate	5 028.25		13 000.00		6 875.40	
3090	Allgemeiner Personalaufwand	4 663.70		8 000.00		7 982.05	
3100	Mittagsverpflegung	12 298.44		12 500.00		11 801.20	
3110	Anschaffung Mobiliar und Geräte	6 800.51		11 000.00		9 317.16	
3130	Lebensmittel Betreuung	145 443.05		151 000.00		140 567.37	
3150	Unterhalt Mobiliar und Geräte	9 374.42		15 000.00		11 354.74	
3160	Miete und Benützungskosten	295.80		500.00		404.65	
3170	Schulreisen und Lager	8 893.15		15 000.00		2 235.90	
3188	Beratungen	3 200.00		5 000.00		2 220.00	
3190	Allgemeiner Sachaufwand	5 686.15		7 000.00		5 516.40	
4330	Hort- und Mittagstisch-Taxen		855 380.20		851 000.00		796 397.45
4360	Rückerstattungen		40 819.15		11 500.00		29 374.05
<b>1217</b>	<b>Schulliegenschaften</b>	<b>1 335 020.14</b>	<b>339 865.00</b>	<b>1 411 000.00</b>	<b>371 000.00</b>	<b>1 368 517.65</b>	<b>312 070.76</b>
	<b>Saldo</b>		<b>995 155.14</b>		<b>1 040 000.00</b>		<b>1 056 446.89</b>
3010	Besoldungen Abwarte	527 682.05		518 000.00		565 885.20	
3030	Sozialleistungen	85 280.25		80 000.00		90 657.52	
3080	Aushilfsentschädigungen	38 817.75		39 000.00		31 362.05	
3090	Allgemeiner Personalaufwand	7 004.00		6 000.00		12 294.40	
3110	Anschaffung Mobiliar und Geräte - Schulanlage						
	Farlifang	37 857.61		12 000.00		16 772.85	
3112	Anschaffung Mobiliar und Geräte - Schulanlage Juch	32 444.45		10 000.00		2 489.35	

Konto	Text	Rechnung 2016		Voranschlag 2017		Rechnung 2017	
		Aufwand	Ertrag	Aufwand	Ertrag	Aufwand	Ertrag
3116	Anschaffung Mobiliar und Geräte - Turnhalle Farlifang			7 000.00			
3120	Strom, Heizung und Wasser - Schulanlage Farlifang	113 024.07		134 000.00		110 001.30	
3121	Strom, Heizung und Wasser - Gemeinschaftszentrum	4 840.55		12 000.00		4 456.00	
3122	Strom, Heizung und Wasser - Schulanlage Juch	79 977.05		122 000.00		89 577.25	
3127	Strom, Heizung und Wasser - Hort Juch			1 000.00			
3128	Strom, Heizung und Wasser - Rietacher	3 403.75		14 000.00		6 129.40	
3130	Reinigungsmaterial - Schulanlage Farlifang	20 457.80		25 000.00		14 995.95	
3132	Reinigungsmaterial - Schulanlage Juch	19 922.23		25 000.00		13 769.40	
3136	Reinigungsmaterial - Turnhalle Farlifang	3 694.50		8 000.00		3 276.35	
3140	Baulicher Unterhalt - Schulanlage Farlifang	115 891.31		91 000.00		117 306.68	
3141	Baulicher Unterhalt - Gemeinschaftszentrum	3 733.00		14 000.00		2 805.00	
3142	Baulicher Unterhalt - Schulanlage Juch	121 204.80		146 000.00		183 961.37	
3146	Baulicher Unterhalt - Turnhalle Farlifang	28 491.70		31 000.00		25 127.96	
3147	Baulicher Unterhalt - Hort Rietacher	7 225.15		7 000.00			
3150	Unterhalt Mobiliar und Geräte - Schulanlage Farlifang	8 009.95		12 000.00		6 869.50	
3151	Unterhalt Mobiliar und Geräte - Gemeinschaftszentrum			2 000.00			
3152	Unterhalt Mobiliar und Geräte - Schulanlage Juch	7 509.75		6 000.00		9 798.70	
3156	Unterhalt Mobiliar und Geräte - Turnhalle Farlifang	9 321.45		12 000.00		2 857.05	
3160	Mietkosten	27 600.00		27 000.00		27 600.00	
3170	Spesen/Reisekosten	891.60		1 000.00		300.00	
3180	Liegenschaftsabgaben, Versicherungen	29 830.87		32 000.00		28 219.37	
3185	Externe Liegenschaften- verwaltung			15 000.00		1 971.00	
3190	Allgemeiner Sachaufwand	904.50		2 000.00		34.00	
4270	Mietertrag - Schulanlage Farlifang		36 000.00		40 000.00		33 000.00
4272	Mietertrag - Schulanlage Juch				14 000.00		
4276	Mietertrag - Turnhalle Farlifang		303 865.00		312 000.00		271 255.00
4360	Rückerstattungen EO				5 000.00		7 815.76



Konto	Text	Rechnung 2016		Voranschlag 2017		Rechnung 2017	
		Aufwand	Ertrag	Aufwand	Ertrag	Aufwand	Ertrag
<b>1218</b>	<b>Volksschule Sonstiges</b>	<b>262 115.16</b>	<b>3 889.00</b>	<b>273 500.00</b>	<b>3 000.00</b>	<b>239 390.70</b>	<b>2 949.50</b>
	<b>Saldo</b>		<b>258 226.16</b>		<b>270 500.00</b>		<b>236 441.20</b>
3010	Besoldungen Gemeindebibliothek	153 024.10		158 000.00		137 275.80	
3030	Sozialleistungen	18 272.10		16 000.00		16 003.80	
3090	Allgemeiner Personalaufwand	7 189.50		7 500.00		5 269.34	
3100	Spiel- und Verbrauchsmaterial	14 459.58		16 000.00		12 933.24	
3109	Verbrauchsmaterial Gemeindebibliothek	31 828.34		32 000.00		31 633.23	
3110	Anschaffungen Mobiliar, Geräte, Einrichtungen	5 308.90		10 000.00		5 959.35	
3150	Unterhalt/Reparaturen	4 239.81		6 000.00		3 576.95	
3160	Mietkosten Ausleihungen	4 830.20		5 000.00		4 015.20	
3185	Elternmitwirkung	9 237.63		9 000.00		8 998.79	
3186	Beitrag KEK	13 725.00		14 000.00		13 725.00	
4310	Mahngebühren Gemeindebibliothek		3 239.00		3 000.00		2 949.50
4360	Rückerstattungen		650.00				
<b>1219</b>	<b>Schulverwaltung</b>	<b>682 575.09</b>	<b>839.00</b>	<b>783 000.00</b>		<b>673 617.45</b>	<b>6 018.00</b>
	<b>Saldo</b>		<b>681 736.09</b>		<b>783 000.00</b>		<b>667 599.45</b>
3000	Entschädigung Schulpflege und Kommissionen	115 165.95		85 000.00		70 614.60	
3002	Tag- und Sitzungsgelder	7 950.00		7 000.00		8 200.00	
3010	Besoldungen	333 209.65		342 000.00		339 227.50	
3030	Sozialleistungen	65 644.95		66 000.00		64 749.15	
3090	Allgemeiner Personalaufwand	37 225.35		64 000.00		51 385.22	
3101	Büromaterial	7 226.60		10 000.00		2 448.15	
3102	öffentlicher Auftritt	13 238.00		20 000.00		9 884.80	
3103	Fachliteratur/Gesetze	2 293.35		5 000.00		3 347.10	
3104	Inserate	3 713.90		10 000.00		2 963.20	
3105	Software	3 074.75		6 000.00		194.40	
3110	Anschaffungen Mobiliar und Geräte	4 859.40		23 000.00		22 023.27	
3150	Unterhalt Mobiliar und Geräte	35 396.41		49 000.00		46 748.66	
3160	Mieten und Benützungskosten	5 809.23		6 000.00		5 394.35	
3170	Spesenentschädigungen	1 363.10		3 000.00		712.70	
3180	Allgemeine Verwaltungskosten	9 635.00		12 000.00		8 803.00	
3181	Porti	9 921.00		10 000.00		6 432.50	
3182	Telefon	10 615.75		16 000.00		10 935.70	
3188	Beratungen durch Dritte	14 477.95		45 000.00		18 465.00	
3190	Allgemeiner Sachaufwand	1 754.75		4 000.00		1 088.15	
4360	Rückerstattungen		839.00				6 018.00

Konto	Text	Rechnung 2016		Voranschlag 2017		Rechnung 2017	
		Aufwand	Ertrag	Aufwand	Ertrag	Aufwand	Ertrag
<b>1220</b>	<b>Sonderschulung</b>	<b>1 285 357.68</b>	<b>57 232.70</b>	<b>1 276 500.00</b>	<b>4 000.00</b>	<b>1 250 829.93</b>	<b>24 877.00</b>
	<b>Saldo</b>		<b>1 228 124.98</b>		<b>1 272 500.00</b>		<b>1 225 952.93</b>
3020	Kommunale Anstellungen	88 846.40		81 000.00		56 052.40	
3021	Besoldungen Deutschunterricht als Zweitsprache	217 215.70		157 000.00		173 494.45	
3022	Besoldungen Therapien	118 702.45		165 000.00		179 574.75	
3030	Sozialleistungen	64 482.20		80 000.00		70 966.90	
3080	Vikariate DaZ, Therapien			12 000.00		2 681.25	
3090	Allgemeiner Personalaufwand	9 028.20		9 000.00		5 727.50	
3100	Lehrmittel	5 063.12		13 000.00		3 193.18	
3110	Anschaffungen	841.35		2 500.00			
3188	Beratungen durch Dritte			5 000.00			
3190	Schülertransporte	36 015.86		30 000.00		23 584.05	
3620	Schulpsychologischer Beratungsdienst	81 722.75		82 000.00		129 775.45	
3640	Beiträge an gemischtwirtschaftliche Sonderschulen	622 643.30		595 000.00		561 169.40	
3650	Beiträge an externe Therapien	21 988.85		30 000.00		22 003.60	
3660	Beiträge schulergänzende Betreuung	18 807.50		15 000.00		22 607.00	
4330	Elternbeiträge		17 232.70		4 000.00		12 217.00
4360	Rückerstattungen						12 660.00
4610	Staatsbeiträge		40 000.00				
<b>13</b>	<b>Kultur</b>	<b>2 797 873.61</b>	<b>1 142 120.75</b>	<b>2 896 000.00</b>	<b>919 000.00</b>	<b>2 721 069.61</b>	<b>1 346 316.35</b>
	<b>Saldo</b>		<b>1 655 752.86</b>		<b>1 977 000.00</b>		<b>1 374 753.26</b>
<b>1300</b>	<b>Kulturförderung</b>	<b>155 416.40</b>		<b>169 000.00</b>		<b>158 712.40</b>	<b>10 072.00</b>
	<b>Saldo</b>		<b>155 416.40</b>		<b>169 000.00</b>		<b>148 640.40</b>
3110	Anschaffungen Kunstgegenstände			5 000.00		1 354.05	
3130	1. August-Feier	7 295.60		6 000.00		6 566.25	
3650	Beiträge an private Institutionen	4 334.40		8 000.00		6 692.10	
3651	Beiträge an Ortsvereine	118 100.00		120 000.00		114 700.00	
3652	Beiträge an Kulturkreis Zumikon	15 000.00		15 000.00		15 000.00	
3653	Beiträge an Jugendmusik	4 300.00		2 000.00		2 300.00	
3660	Veranstaltungsbeiträge	6 386.40		13 000.00		12 100.00	
4610	Staatsbeiträge						10 072.00

Konto	Text	Rechnung 2016		Voranschlag 2017		Rechnung 2017	
		Aufwand	Ertrag	Aufwand	Ertrag	Aufwand	Ertrag
<b>1320</b>	<b>Massenmedien</b>	<b>76 986.35</b>		<b>28 000.00</b>		<b>11 225.10</b>	
	<b>Saldo</b>		<b>76 986.35</b>		<b>28 000.00</b>		<b>11 225.10</b>
3030	Sozialleistungen	12.95					
3100	Drucksachen / Publikationen	76 973.40		28 000.00		11 225.10	
<b>1330</b>	<b>Parkanlagen</b>	<b>306 020.45</b>		<b>391 000.00</b>		<b>312 461.34</b>	
	<b>Saldo</b>		<b>306 020.45</b>		<b>391 000.00</b>		<b>312 461.34</b>
3120	Strom Dorfplatz	5 378.10		6 000.00		5 525.85	
3130	Reinigungsmaterial Dorfplatz			1 000.00		842.50	
3140	Gärtnerischer Unterhalt	63 069.45		70 000.00		61 506.55	
3142	Dorfplatz	88 533.05		92 000.00		106 808.40	
3143	Uebriger Unterhalt	27 370.10		58 000.00		52 348.90	
3180	Naturschutz/Baumpflege	31 446.00		45 000.00		32 658.00	
3650	Beitrag an Zentrumscafé Zumikon AG	34 860.15		19 000.00		16 275.14	
3900	Interne Verrechnung Personalaufwand	55 363.60		100 000.00		36 496.00	
<b>1340</b>	<b>Sport</b>	<b>34 785.45</b>	<b>36 640.60</b>	<b>45 000.00</b>	<b>48 000.00</b>	<b>45 037.30</b>	<b>26 650.95</b>
	<b>Saldo</b>	<b>1 855.15</b>		<b>3 000.00</b>			<b>18 386.35</b>
3030	Sozialleistungen	605.95		1 000.00		843.40	
3120	Wasserverbrauch Schiessanlage	944.80		500.00		831.30	
3140	Unterhalt Schützenhaus	25 877.90		38 500.00		40 026.50	
3142	Unterhalt Finnenbahn	7 356.80		5 000.00		3 336.10	
4390	Diverse Erträge		757.45		17 000.00		
4520	Beteiligung Gemeinde Zollikon		35 883.15		31 000.00		26 650.95
<b>1341</b>	<b>Schwimmbad</b>	<b>1 866 069.20</b>	<b>1 105 480.15</b>	<b>1 868 000.00</b>	<b>871 000.00</b>	<b>1 856 027.99</b>	<b>1 309 593.40</b>
	<b>Saldo</b>		<b>760 589.05</b>		<b>997 000.00</b>		<b>546 434.59</b>
3010	Besoldungen Hallen- und Freibad	696 086.55		680 000.00		667 201.80	
3012	Besoldungen Gastronomie	101 000.80		117 000.00		113 068.45	
3030	Sozialleistungen	135 366.70		119 000.00		139 215.69	
3080	Aushilfsentschädigungen	117 517.60		132 000.00		139 407.70	
3090	Allgemeiner Personalaufwand	4 452.40		11 000.00		7 123.05	
3091	Allgemeiner Personalaufwand Gastronomie			1 000.00			
3101	Büromaterial	605.45		2 000.00		765.95	
3102	Drucksachen und Werbung	18 226.10		10 000.00		13 890.25	
3103	Drucksachen und Werbung Gastronomie	3 655.00		2 000.00		1 547.65	

Konto	Text	Rechnung 2016		Voranschlag 2017		Rechnung 2017	
		Aufwand	Ertrag	Aufwand	Ertrag	Aufwand	Ertrag
3110	Anschaffungen Mobiliar, Maschinen, Geräte	11 756.25		15 000.00		5 047.10	
3111	Anschaffungen Mobiliar, Maschinen, Geräte Gastronomie	878.00		6 000.00		424.57	
3120	Wasser	92 577.75		130 000.00		103 017.40	
3121	Strom	123 355.60		90 000.00		91 704.80	
3122	Fernwärme	86 474.50		130 000.00		82 898.65	
3130	Reinigungs- und Verbrauchsmaterial	26 777.30		31 000.00		22 305.15	
3131	Lebensmittel Gastronomie	99 744.40		65 000.00		113 074.55	
3132	Einkauf Shop	14 632.30		6 000.00		8 458.31	
3133	Reinigungs- und Verbrauchsmaterial Gastronomie	4 322.75		5 000.00		3 671.95	
3134	Chemikalien Badwasseraufbereitung	17 380.25		25 000.00		19 616.05	
3140	Unterhalt Hallenbad	21 649.92		18 000.00		39 354.37	
3142	Unterhalt Freibad	53 830.79		82 000.00		54 584.65	
3143	Unterhalt Gastrobereich	2 717.30		5 000.00		4 631.20	
3149	Unterhalt Wohnungen	295.80		1 000.00			
3150	Unterhalt Mobiliar, Maschinen, Geräte	29 824.20		31 000.00		49 119.20	
3152	Unterhalt Maschinen und Geräte	43 318.45		20 000.00		31 094.70	
3153	Unterhalt Mobiliar, Maschinen, Geräte Gastronomie	9 118.40		2 000.00		2 625.95	
3180	Dienstleistungen Dritter	19 996.80		102 000.00		119 466.45	
3182	Telefon	8 169.80		10 000.00		8 920.90	
3190	Allgemeiner Sachaufwand	122 338.04		20 000.00		13 791.50	
4271	Mietzins Wohnungen		30 000.00		27 000.00		30 000.00
4272	Mietzins Nebenräume		7 100.00		5 000.00		4 075.00
4340	Einzeleintritte		275 822.15		135 000.00		277 598.45
4341	Abonnemente		117 359.00		100 000.00		137 114.25
4342	Eintritte Vereine/Ferienkurse		69 448.05		70 000.00		
4343	Eintritte Sauna		154 751.25		105 000.00		208 522.85
4345	Vermietung Sonnenschirme/Badekleider		1 548.75		1 000.00		1 505.00
4348	Tuechliautomat		5 336.60		3 000.00		7 086.35
4360	Rückerstattungen		1 889.05		5 000.00		6 086.05
4390	Diverse Erträge		334 171.65		315 000.00		442 444.90
4520	Benützungsgebühren Schulgemeinden		21 580.85		20 000.00		28 687.75
4900	Interne Verrechnung Personalaufwand		86 472.80		85 000.00		166 472.80

Konto	Text	Rechnung 2016		Voranschlag 2017		Rechnung 2017	
		Aufwand	Ertrag	Aufwand	Ertrag	Aufwand	Ertrag
<b>1350</b>	<b>Uebrige Freizeitgestaltung</b>	<b>358 595.76</b>		<b>395 000.00</b>		<b>337 605.48</b>	
	<b>Saldo</b>		<b>358 595.76</b>		<b>395 000.00</b>		<b>337 605.48</b>
3650	Defizitbeitrag an Freizeitzentrum	358 595.76		395 000.00		337 605.48	
<b>14</b>	<b>Gesundheit</b>	<b>2 137 872.60</b>	<b>397.00</b>	<b>2 163 500.00</b>	<b>1 000.00</b>	<b>2 041 338.03</b>	<b>2 787.00</b>
	<b>Saldo</b>		<b>2 137 475.60</b>		<b>2 162 500.00</b>		<b>2 038 551.03</b>
<b>1410</b>	<b>Kranken- und Pflegeheime</b>	<b>309 931.40</b>		<b>434 000.00</b>		<b>-11 754.40</b>	
	<b>Saldo</b>		<b>309 931.40</b>		<b>434 000.00</b>	<b>11 754.40</b>	
3620	Defizit Zollingerheim Forch	309 931.40		434 000.00		-11 754.40	
<b>1415</b>	<b>Pflegefinanzierung Alters- und Pflegeheime</b>	<b>1 173 293.45</b>		<b>1 142 000.00</b>		<b>1 441 490.40</b>	
	<b>Saldo</b>		<b>1 173 293.45</b>		<b>1 142 000.00</b>		<b>1 441 490.40</b>
3620	Beiträge Leistungen Langzeitpflege	-1 356.10				1 761.70	
3622	Beiträge Leistungen Langzeitpflege	98 176.30		80 000.00		111 633.15	
3623	Beiträge Leistungen der Akut- und Übergangspflege			2 000.00		1 940.40	
3640	Beiträge Leistungen Langzeitpflege	337 761.50		300 000.00		359 034.65	
3641	Beiträge Leistungen Akutpflege	11 734.80		4 000.00		3 171.70	
3650	Beiträge Leistungen Langzeitpflege	282 397.75		300 000.00		441 692.00	
3651	Beiträge Leistungen Akutpflege	2 004.30		2 000.00			
3652	Beiträge Leistungen Langzeitpflege	439 921.90		450 000.00		520 963.20	
3653	Beiträge Leistungen Akutpflege	2 653.00		4 000.00		1 293.60	
<b>1440</b>	<b>Ambulante Krankenpflege</b>	<b>5 630.00</b>		<b>15 000.00</b>			
	<b>Saldo</b>		<b>5 630.00</b>		<b>15 000.00</b>		
3010	Besoldungen	230.00					
3650	Defizit Spitex	5 400.00		15 000.00			
<b>1445</b>	<b>Pflegefinanzierung Ambulante Krankenpflege</b>	<b>566 255.55</b>		<b>485 000.00</b>		<b>531 828.28</b>	
	<b>Saldo</b>		<b>566 255.55</b>		<b>485 000.00</b>		<b>531 828.28</b>
3640	Beiträge an Pflegeleistungen ambulant	350 952.09		300 000.00		309 004.35	
3641	Beiträge nichtpflegerische Spitex-Leistungen	148 572.31		120 000.00		127 018.65	
3642	Beiträge Leistungen Akutpflege			1 000.00		396.80	
3650	Beiträge an Pflegeleistungen ambulant	7 991.90		2 000.00		5 496.90	
3653	Beiträge ambulante Krankenpflege	58 739.25		60 000.00		89 911.58	
3654	Beiträge ambulante Akutpflege			2 000.00			

Konto	Text	Rechnung 2016		Voranschlag 2017		Rechnung 2017	
		Aufwand	Ertrag	Aufwand	Ertrag	Aufwand	Ertrag
<b>1450</b>	<b>Krankheitsbekämpfung</b>	<b>11 283.05</b>		<b>12 000.00</b>		<b>10 309.95</b>	
	<b>Saldo</b>		<b>11 283.05</b>		<b>12 000.00</b>		<b>10 309.95</b>
3640	Beitrag an Fürsorge- stelle Alkoholranke	9 398.05		10 000.00		8 997.95	
3650	Beiträge an private Institutionen	1 885.00		2 000.00		1 312.00	
<b>1460</b>	<b>Schul-Gesundheitsdienst</b>	<b>42 530.45</b>		<b>44 500.00</b>		<b>41 164.15</b>	
	<b>Saldo</b>		<b>42 530.45</b>		<b>44 500.00</b>		<b>41 164.15</b>
3010	Schularzt	2 900.00		4 000.00		952.00	
3011	Mitarbeiter Gesundheitsdienst	6 984.45		5 000.00		4 565.65	
3030	Sozialleistungen	524.75		500.00		605.80	
3180	Schulzahnpflege	30 402.60		31 000.00		34 925.45	
3660	Beiträge an Zahnbehandlungskosten	1 718.65		4 000.00		115.25	
<b>1470</b>	<b>Lebensmittelkontrolle</b>	<b>7 616.70</b>	<b>397.00</b>	<b>9 000.00</b>	<b>1 000.00</b>	<b>7 731.65</b>	<b>2 787.00</b>
	<b>Saldo</b>		<b>7 219.70</b>		<b>8 000.00</b>		<b>4 944.65</b>
3181	Pilzkontrolle	1 467.60		2 000.00		1 341.35	
3520	Lebensmittelkontrolle Stadt Winterthur	6 149.10		7 000.00		6 390.30	
4360	Rückerstattungen		397.00		1 000.00		2 787.00
<b>1490</b>	<b>Gesundheitswesen</b>	<b>21 332.00</b>		<b>22 000.00</b>		<b>20 568.00</b>	
	<b>Saldo</b>		<b>21 332.00</b>		<b>22 000.00</b>		<b>20 568.00</b>
3520	Krankentransportdienst	21 332.00		22 000.00		20 568.00	
<b>15</b>	<b>Soziale Wohlfahrt</b>	<b>4 232 312.17</b>	<b>1 580 461.93</b>	<b>4 369 000.00</b>	<b>1 517 500.00</b>	<b>4 176 901.47</b>	<b>1 595 374.55</b>
	<b>Saldo</b>		<b>2 651 850.24</b>		<b>2 851 500.00</b>		<b>2 581 526.92</b>
<b>1500</b>	<b>Sozialversicherungen</b>	<b>2 711.85</b>	<b>7 145.40</b>	<b>3 000.00</b>	<b>8 000.00</b>	<b>2 586.10</b>	<b>7 085.40</b>
	<b>Saldo</b>	<b>4 433.55</b>		<b>5 000.00</b>		<b>4 499.30</b>	
3030	Verwaltungskostenbeitrag AHV	2 711.85		3 000.00		2 586.10	
4510	Entschädigung Kanton für die Führung der AHV-Zweigstelle		7 145.40		8 000.00		7 085.40
<b>1520</b>	<b>Krankenversicherung</b>	<b>162 575.60</b>	<b>172 041.20</b>	<b>160 000.00</b>	<b>160 000.00</b>	<b>114 408.05</b>	<b>115 812.10</b>
	<b>Saldo</b>	<b>9 465.60</b>				<b>1 404.05</b>	
3650	Beiträge an KK für Sozialhilfeempfänger	121 274.60		160 000.00		112 590.05	

Konto	Text	Rechnung 2016		Voranschlag 2017		Rechnung 2017	
		Aufwand	Ertrag	Aufwand	Ertrag	Aufwand	Ertrag
3661	Beiträge für Empfänger Ergänzungsleistungen	41 301.00					
3662	Beiträge für Beihilfen-Empfänger					1 818.00	
4360	Prämien-Rückerstattungen IPV		3 468.00		5 000.00		3 676.00
4361	EL-Rückerstattungen KK-Prämien		4 564.00		10 000.00		16 416.00
4362	Beihilfe-Rückerstattungen KK-Prämien				1 000.00		
4365	Rückerstattungen Bewirtschaftung Verlustscheine		1 218.00		5 000.00		2 808.45
4600	Bundesbeiträge		85 753.25		62 500.00		51 101.40
4610	Staatsbeiträge		77 037.95		76 500.00		41 810.25
<b>1530</b>	<b>Zusatzleistungen zu AHV-IV</b>	<b>2 032 141.70</b>	<b>855 907.00</b>	<b>1 785 000.00</b>	<b>811 000.00</b>	<b>1 973 685.60</b>	<b>894 510.00</b>
	<b>Saldo</b>		<b>1 176 234.70</b>		<b>974 000.00</b>		<b>1 079 175.60</b>
3300	Abschreibungen	1 608.00				498.00	
3510	Entschädigung für die Durchführung der Zusatzleistungen	27 473.00		35 000.00		33 088.00	
3661	Beiträge Ergänzungsleistungen	1 686 672.00		1 420 000.00		1 647 577.00	
3662	Beiträge Beihilfen	108 613.00		100 000.00		96 374.00	
3663	Beiträge Gemeindegzuschüsse	101 930.00		130 000.00		99 416.00	
3664	Beiträge Ergänzungsleistungen Krankheitskosten	105 845.70		100 000.00		96 732.60	
4361	Rückerstattungen Ergänzungsleistungen		34 124.00		40 000.00		76 282.00
4362	Rückerstattungen Beihilfen		1 448.00		10 000.00		19 734.00
4363	Rückerstattungen Gemeindegzuschüsse		4 117.00		10 000.00		22 456.00
4364	Rückerstattungen Krankenkosten				1 000.00		3 110.00
4610	Staatsbeiträge an die Ergänzungsleistungen und Beihilfen		816 218.00		750 000.00		772 928.00
<b>1540</b>	<b>Jugendschutz</b>	<b>187 961.30</b>		<b>209 000.00</b>		<b>182 889.00</b>	
	<b>Saldo</b>		<b>187 961.30</b>		<b>209 000.00</b>		<b>182 889.00</b>
3620	Beitrag an Jugendsekretariat	174 816.30		190 000.00		168 123.00	
3650	Beitrag an Samowar	13 145.00		19 000.00		14 766.00	
<b>1542</b>	<b>Kinderkrippen</b>	<b>262 985.31</b>		<b>370 000.00</b>		<b>249 914.79</b>	
	<b>Saldo</b>		<b>262 985.31</b>		<b>370 000.00</b>		<b>249 914.79</b>
3650	Defizit Verein Chinderhuus	262 985.31		370 000.00		249 914.79	

Konto	Text	Rechnung 2016		Voranschlag 2017		Rechnung 2017	
		Aufwand	Ertrag	Aufwand	Ertrag	Aufwand	Ertrag
<b>1570</b>	<b>Altersheime</b>	<b>95 915.09</b>		<b>110 000.00</b>		<b>105 941.75</b>	
	<b>Saldo</b>		<b>95 915.09</b>		<b>110 000.00</b>		<b>105 941.75</b>
3650	Defizit Genossenschaft für Alterswohnungen	95 915.09		110 000.00		105 941.75	
<b>1580</b>	<b>Gesetzliche wirtschaftliche Hilfe</b>	<b>497 465.64</b>	<b>388 130.56</b>	<b>700 000.00</b>	<b>361 000.00</b>	<b>631 869.19</b>	<b>323 859.30</b>
	<b>Saldo</b>		<b>109 335.08</b>		<b>339 000.00</b>		<b>308 009.89</b>
3661	Zürcher Kantonsbürger mit Wohnsitz in der Gemeinde	160 110.80		280 000.00		263 835.45	
3663	Schweizer Bürger mit Wohnsitz in der Gemeinde mit vollem Kostenersatz	16 729.00		40 000.00			
3665	Schweizer Bürger mit Wohnsitz in der Gemeinde ohne Kosten- ersatz	135 047.45		140 000.00		124 457.35	
3666	Ausländer mit Wohnsitz in der Gemeinde mit vollem Kostenersatz	96 602.05		120 000.00		152 873.60	
3667	Ausländer mit Wohnsitz in der Gemeinde ohne Kosten- ersatz	88 976.34		120 000.00		90 702.79	
4361	RZ für Zürcher Kantonsbürger mit Wohnsitz in der Gemeinde		68 899.45		100 000.00		60 621.95
4363	RZ für Schweizerbürger mit Wohnsitz in der Gemeinde mit vollem Kostenersatz		16 729.00		40 000.00		
4365	RZ für Schweizerbürger mit Wohnsitz in der Gemeinde ohne Kostenersatz		148 015.55		60 000.00		93 152.80
4366	RZ für Ausländer mit Wohnsitz in der Gemeinde mit vollem Kostenersatz		91 657.35		120 000.00		154 452.10
4367	RZ für Ausländer mit Wohnsitz in der Gemeinde ohne Kosten- ersatz		47 234.21		30 000.00		10 635.45
4610	Staatsbeiträge		15 595.00		11 000.00		4 997.00
<b>1581</b>	<b>Freiwillige wirtschaftliche Hilfe</b>			<b>10 000.00</b>			
	<b>Saldo</b>				<b>10 000.00</b>		
3661	Zürcher Kantonsbürger			4 000.00			
3662	Schweizerbürger			3 000.00			
3666	Ausländer			3 000.00			



Konto	Text	Rechnung 2016		Voranschlag 2017		Rechnung 2017	
		Aufwand	Ertrag	Aufwand	Ertrag	Aufwand	Ertrag
<b>1582</b>	<b>Arbeitslosenhilfe</b>			<b>5 000.00</b>			
	<b>Saldo</b>				<b>5 000.00</b>		
3662	Umschulungskosten			5 000.00			
<b>1587</b>	<b>Betreuung Suchtabhängiger</b>	<b>15 302.00</b>		<b>17 000.00</b>		<b>15 307.00</b>	
	<b>Saldo</b>		<b>15 302.00</b>		<b>17 000.00</b>		<b>15 307.00</b>
3660	Vorbeugende Massnahmen	15 302.00		17 000.00		15 307.00	
<b>1588</b>	<b>Betreuung Asylbewerber</b>	<b>240 632.26</b>	<b>123 083.10</b>	<b>250 000.00</b>	<b>100 000.00</b>	<b>235 947.40</b>	<b>241 021.55</b>
	<b>Saldo</b>		<b>117 549.16</b>		<b>150 000.00</b>	<b>5 074.15</b>	
3180	Dienstleistungen Asylbewerber	240 416.26		250 000.00		117 506.40	
3190	Allg. Betriebsaufwand	216.00				7 281.00	
3910	Interne Verrechnung Sachaufwand					111 160.00	
4366	Rückerstattungen						23 597.95
4500	Rückerstattungen Bund		123 083.10		100 000.00		217 423.60
<b>1589</b>	<b>Soziale Wohlfahrt, Uebriges</b>	<b>561 871.42</b>	<b>34 154.67</b>	<b>575 000.00</b>	<b>77 500.00</b>	<b>509 032.59</b>	<b>13 086.20</b>
	<b>Saldo</b>		<b>527 716.75</b>		<b>497 500.00</b>		<b>495 946.39</b>
3000	Entschädigungen Fürsorgebehörde	21 984.00		23 000.00		20 659.50	
3010	Besoldungen	275 790.50		266 000.00		277 267.95	
3030	Sozialleistungen	48 543.95		48 000.00		52 423.79	
3080	Aushilfsentschädigungen					620.90	
3090	Allgemeiner Personalaufwand	5 202.50		10 000.00		420.00	
3160	Mietzinse	38 259.80		36 000.00		34 160.15	
3180	Dienstleistungen Dritter	16 271.50		20 000.00		19 768.10	
3181	Dienstleistungen Dritter Altersbetreuung	9 212.00		15 000.00		15 889.95	
3182	Dienstleistungen Dritter Integrationsstelle			10 000.00			
3520	Beitrag regionale Kinder-/Erwachsenenschutzbehörde	67 936.17		83 000.00		81 540.50	
3620	Beitrag an Paar-/Eheberatung	4 120.30		4 000.00			
3660	Alimentenbevorschussung	16 676.10		50 000.00		2 309.95	
3662	Beiträge Kleinkinderbetreuung	53 905.00					
3663	Beitrag AHV Nichterwerbstätige	3 969.60		5 000.00		3 971.80	
3664	Jugend- und Familienhilfe			5 000.00			
4270	Mieteinnahmen		20 112.90		50 000.00		1 000.00
4330	Kursgelder		7 640.00		10 000.00		7 730.00
4360	Rückerstattungen		2 357.27		8 000.00		112.25
4610	Staatsbeiträge				5 000.00		
4611	Staatsbeitrag an die Verwaltungskosten EL/ZL		4 044.50		4 500.00		4 243.95

Konto	Text	Rechnung 2016		Voranschlag 2017		Rechnung 2017	
		Aufwand	Ertrag	Aufwand	Ertrag	Aufwand	Ertrag
<b>1590</b>	<b>Hilfsaktionen</b>	<b>172 750.00</b>		<b>175 000.00</b>		<b>155 320.00</b>	
	<b>Saldo</b>		<b>172 750.00</b>		<b>175 000.00</b>		<b>155 320.00</b>
3660	Entwicklungshilfe Inland	75 000.00		75 000.00		60 000.00	
3661	Beiträge an Hilfsorganisationen	23 750.00		25 000.00		20 320.00	
3670	Entwicklungshilfe Ausland	74 000.00		75 000.00		75 000.00	
<b>16</b>	<b>Verkehr</b>	<b>2 395 626.10</b>	<b>480 724.81</b>	<b>2 337 000.00</b>	<b>413 000.00</b>	<b>2 406 638.16</b>	<b>526 076.20</b>
	<b>Saldo</b>		<b>1 914 901.29</b>		<b>1 924 000.00</b>		<b>1 880 561.96</b>
<b>1620</b>	<b>Gemeindestrassen</b>	<b>1 860 839.10</b>	<b>428 844.81</b>	<b>1 804 000.00</b>	<b>354 000.00</b>	<b>1 875 978.16</b>	<b>474 356.20</b>
	<b>Saldo</b>		<b>1 431 994.29</b>		<b>1 450 000.00</b>		<b>1 401 621.96</b>
3010	Besoldungen	551 998.10		524 000.00		552 718.50	
3030	Sozialleistungen	105 470.25		99 000.00		106 310.66	
3060	Wohnungszulagen	3 562.00		6 000.00		3 048.00	
3090	Allgemeiner Personalaufwand	5 958.70		14 000.00		27 229.60	
3110	Anschaffungen Maschinen und Geräte	11 624.15		25 000.00		10 124.28	
3120	Strom, Heizung und Wasser Werkhof	6 945.00		11 000.00		5 915.05	
3132	Werkzeuge und Werkzeugeschirr	13 990.48		14 000.00		13 690.39	
3133	Wegweiser, Signale	20 083.85		20 000.00		18 377.07	
3141	Winterdienst	102 234.85		90 000.00		157 980.00	
3142	Baulicher Unterhalt Fusswege	31 112.55		30 000.00		30 908.55	
3143	Strassenbeleuchtung	104 384.35		90 000.00		72 013.65	
3144	Baulicher Strassenunterhalt	613 290.05		590 000.00		597 887.60	
3145	Belagsreparaturen	15 049.70		10 000.00		9 715.25	
3147	Baulicher Unterhalt Werkhof	14 165.72		20 000.00		23 622.10	
3150	Unterhalt Maschinen, Geräte und Fahrzeuge	85 552.24		80 000.00		79 090.03	
3160	Mieten			3 000.00			
3170	Spesenentschädigungen	1 800.00		2 000.00		1 800.00	
3180	GIS-Nachführung	13 119.27		10 000.00		8 681.05	
3181	Planungs- und Projektierungskosten Strassenbereich	49 049.85		50 000.00		50 832.30	

Konto	Text	Rechnung 2016		Voranschlag 2017		Rechnung 2017	
		Aufwand	Ertrag	Aufwand	Ertrag	Aufwand	Ertrag
3183	Sachversicherungsprämien	1 779.00		9 000.00		1 613.35	
3184	Motorfahrzeugsteuern	4 306.10		5 000.00		3 749.00	
3190	Allgemeiner Sachaufwand	16 082.16		12 000.00		11 391.01	
3910	Klärgebühren Strassenentwässerung	89 280.73		90 000.00		89 280.72	
4340	Unterhalt Privatstrassen		1 000.00		1 000.00		1 000.00
4341	Belagsinstandstellungen		13 151.30		20 000.00		57 219.35
4360	Rückerstattungen		18 671.11		20 000.00		47 549.15
4510	Rückerstattungen des Kantons		19 480.40		20 000.00		17 467.70
4900	Interne Verrechnung Personalaufwand		376 542.00		293 000.00		351 120.00
<b>1650</b>	<b>Regionalverkehr</b>	<b>534 787.00</b>	<b>51 880.00</b>	<b>533 000.00</b>	<b>59 000.00</b>	<b>530 660.00</b>	<b>51 720.00</b>
	<b>Saldo</b>		<b>482 907.00</b>		<b>474 000.00</b>		<b>478 940.00</b>
3610	Verkehrsverbund	481 587.00		480 000.00		474 660.00	
3660	Ankauf SBB Tageskarten	53 200.00		53 000.00		56 000.00	
4340	Benützungsgebühren Generalabonnement		51 880.00		53 000.00		51 720.00
4620	Rückerstattungen Forchbahn AG/ZVV				6 000.00		
<b>17</b>	<b>Umwelt und Raumordnung</b>	<b>4 515 600.64</b>	<b>4 152 968.89</b>	<b>4 842 000.00</b>	<b>4 410 000.00</b>	<b>4 627 825.60</b>	<b>4 234 780.85</b>
	<b>Saldo</b>		<b>362 631.75</b>		<b>432 000.00</b>		<b>393 044.75</b>
<b>1700</b>	<b>Wasserversorgung</b>	<b>9 095.30</b>		<b>7 000.00</b>		<b>8 884.75</b>	
	<b>Saldo</b>		<b>9 095.30</b>		<b>7 000.00</b>		<b>8 884.75</b>
3120	Wasserverbrauch öffentliche Brunnen	9 095.30		7 000.00		8 884.75	
<b>1701</b>	<b>Wasserwerk</b>	<b>1 563 055.19</b>	<b>1 563 055.19</b>	<b>1 502 000.00</b>	<b>1 502 000.00</b>	<b>1 552 311.50</b>	<b>1 552 311.50</b>
	<b>Saldo</b>						
3112	Anschaffung Wasserzähler	3 001.50		8 000.00		8 241.80	
3121	Strom Pumpanlagen	24 679.45		32 000.00		25 731.50	
3123	Ankauf Wasser	596 403.30		670 000.00		581 477.25	
3131	Werkzeuge und Werkzeuges	800.00		2 000.00		1 406.90	
3132	Betriebs- und Verbrauchsmaterial	1 444.84		4 000.00		2 453.80	
3141	Unterhalt Reservoire, Pumpstationen	77 210.30		45 000.00		47 840.15	
3142	Unterhalt Leitungsnetz und Hydranten	181 758.10		200 000.00		199 637.60	
3153	Unterhalt Wasserzähler	16 514.50		20 000.00		19 033.20	

Konto	Text	Rechnung 2016		Voranschlag 2017		Rechnung 2017	
		Aufwand	Ertrag	Aufwand	Ertrag	Aufwand	Ertrag
3180	Allgemeiner Verwaltungsaufwand	11 041.70		12 000.00		12 184.20	
3182	Planungs- und Projektierungskosten	22 627.60		20 000.00		20 092.40	
3183	Sachversicherungsprämien	2 464.50		3 000.00		2 381.70	
3300	Abschreibungen Finanzvermögen			8 000.00			
3620	Netznutzung / Betriebskosten WAZ	236 733.60		230 000.00		236 143.35	
3800	Einlage in Spezialfinanzierung	147 419.75				161 807.45	
3900	Interne Verrechnung Personalaufwand	85 806.00		67 000.00		80 313.00	
3920	Zinsen auf Darlehen	6 843.40		8 000.00		8 530.80	
3930	Interne Verrechnung Abschreibungen	148 306.65		173 000.00		145 036.40	
4290	Allgemeine Vermögens- erträge		1 038.40				1 333.25
4341	Wasserverkauf an Private		785 763.10		670 000.00		678 739.80
4343	Bauwasser		8 212.00		10 000.00		54 792.30
4344	Oeffentliche Bauten und Einrichtungen		5 853.65		5 000.00		5 853.65
4345	Wassermietermiete		51 287.50		50 000.00		51 266.55
4347	Grundgebühren		640 269.10		695 000.00		702 939.25
4390	Allgemeine Erträge		25 249.95		5 000.00		15 338.55
4510	Rückerstattungen des Kantons		45 381.49		30 000.00		42 048.15
4800	Entnahme Spezialfinanzierung				37 000.00		
<b>1710</b>	<b>Abwasserbeseitigung</b>	<b>122 504.60</b>		<b>135 000.00</b>		<b>111 946.35</b>	<b>1 742.30</b>
	<b>Saldo</b>		<b>122 504.60</b>		<b>135 000.00</b>		<b>110 204.05</b>
3140	Unterhalt Leitungsnetz	74 789.40		70 000.00		64 468.70	
3182	Planungs- und Projektierungskosten	24 678.60		25 000.00		24 589.30	
3520	Abwasserableitung an andere Gemeinden	14 072.60		25 000.00		18 955.35	
3900	Interne Verrechnung Personalaufwand	8 964.00		15 000.00		3 933.00	
4360	Rückerstattungen						1 742.30
<b>1711</b>	<b>Kläranlage</b>	<b>1 579 934.85</b>	<b>1 702 439.45</b>	<b>1 881 000.00</b>	<b>2 016 000.00</b>	<b>1 638 905.96</b>	<b>1 749 110.01</b>
	<b>Saldo</b>	<b>122 504.60</b>		<b>135 000.00</b>		<b>110 204.05</b>	
3010	Besoldungen	275 314.15		261 000.00		273 177.60	
3030	Sozialleistungen	54 556.50		52 000.00		53 017.82	
3090	Allgemeiner Personalaufwand	3 558.00		2 000.00		1 636.40	
3110	Anschaffungen Maschinen und Geräte	210.95		4 000.00		539.40	
3120	Wasser			2 000.00			

Konto	Text	Rechnung 2016		Voranschlag 2017		Rechnung 2017	
		Aufwand	Ertrag	Aufwand	Ertrag	Aufwand	Ertrag
3121	Strom	46 767.20		60 000.00		47 716.40	
3122	Heizung	1 586.74		10 000.00		2 397.70	
3130	Betriebs- und Verbrauchsmaterial	2 416.55		4 000.00		1 948.20	
3131	Werkstattbedarf	702.70		3 000.00		914.65	
3134	Laborbedarf	10 570.05		10 000.00		11 558.96	
3140	Baulicher Unterhalt	11 730.70		25 000.00		27 976.85	
3145	Unterhalt Leitsystem	8 744.00		20 000.00		18 772.50	
3150	Unterhalt Maschinen und Geräte	22 051.76		30 000.00		25 515.56	
3156	Schaumbekämpfung			1 000.00			
3157	Phosphatausfällung	23 288.21		20 000.00		10 606.71	
3180	Allgemeiner Verwaltungsaufwand	200.00		5 000.00			
3181	Schlammabfuhr	72 351.60		90 000.00		74 431.67	
3183	Sachversicherungsprämien	5 952.50		10 000.00		6 274.58	
3190	Allgemeiner Sachaufwand	3 388.04		8 000.00		3 848.80	
3600	Abgabe Bund (Beitrag Mikrobiologie)	52 146.00		53 000.00		50 931.00	
3920	Interne Verrechnung Zinsen	12 232.00		14 000.00		17 494.00	
3930	Interne Verrechnung Abschreibungen	972 167.20		1 197 000.00		1 010 147.16	
4290	Zinsertrag Spezialfinanzierung		15 984.60		16 000.00		15 014.50
4341	Klärggebühren		758 735.40		760 000.00		771 411.85
4347	Grundgebühren		247 323.15		245 000.00		248 565.40
4360	Rückerstattungen		19 474.50		16 000.00		17 388.25
4520	Anteil Küsnacht		79 362.60		80 000.00		345 696.00
4800	Entnahme Spezialfinanzierung		485 071.27		803 000.00		254 546.09
4900	Interne Verrechnung Personalaufwand		7 207.20		6 000.00		7 207.20
4910	Klärggebühren Strassenentwässerung		89 280.73		90 000.00		89 280.72
<b>1720</b>	<b>Abfallbeseitigung</b>	<b>857 764.25</b>	<b>857 764.25</b>	<b>858 000.00</b>	<b>858 000.00</b>	<b>897 387.04</b>	<b>897 387.04</b>
	<b>Saldo</b>						
3100	Drucksachen	11 701.30		15 000.00		17 506.30	
3110	Anschaffungen			3 000.00			
3120	Strom, Heizung und Wasser	765.80		1 000.00		706.90	
3130	Betriebs- und Verbrauchsmaterial	7 174.35		10 000.00		6 540.95	
3150	Unterhalt Maschinen und Geräte	2 182.25		1 000.00		1 857.00	
3160	Mietzinse und Benützungskosten	66 053.70		67 000.00		58 265.00	
3180	Allgemeiner Verwaltungsaufwand			11 000.00		-3.35	
31800	Hauskehricht	122 741.25		125 000.00		118 470.20	
31801	Abfuhrkosten Grüngut	174 094.55		165 000.00		150 567.55	

Konto	Text	Rechnung 2016		Voranschlag 2017		Rechnung 2017	
		Aufwand	Ertrag	Aufwand	Ertrag	Aufwand	Ertrag
318010	Entsorgung Kunststoff			10 000.00			
31802	Dezentraler Häckseldienst	8 676.50		10 000.00		9 506.25	
31803	Entsorgung Altpapier und Karton	25 017.10		37 000.00		26 925.45	
31804	Entsorgung Altglas	31 785.65		43 000.00		37 839.00	
31805	Entsorgung Altmetalle	15 851.95		18 000.00		14 701.50	
31806	Entsorgung Deponiegut	1 236.90				1 207.45	
31807	Entsorgung Altoel			1 000.00			
31809	Entsorgung Sonderabfall	7 967.80		5 000.00		4 183.35	
3181	Betreuung Sammelstelle	80 785.00		85 000.00		81 540.00	
3183	Versicherungsprämien	1 555.00		2 000.00		1 555.00	
3185	Verbrennungskosten KEZO	122 148.00		130 000.00		119 193.90	
3190	Allgemeiner Sachaufwand	20 344.40		20 000.00		20 414.45	
3510	Entschädigung kant. Sonderabfallstelle			4 000.00			
3800	Einlage in Spezialfinanzierung	113 270.75		11 000.00		184 113.14	
3900	Interne Verrechnung Personalaufwand	20 412.00		60 000.00		18 297.00	
3940	Interne Verrechnung Verwaltungskosten	24 000.00		24 000.00		24 000.00	
4290	Zinsertrag Spezialfinanzierung		1 333.85		1 000.00		1 560.40
4341	Kehricht-Grundgebühren		484 014.85		474 000.00		483 700.50
4342	Sack- und Containergebühren		277 096.15		293 000.00		294 937.55
4349	Entsorgungsgebühr Altglas		19 120.75		20 000.00		34 892.59
4360	Deponiegebühren		46 763.20		40 000.00		45 362.75
4361	Entsorgungsgebühren		29 435.45		30 000.00		36 933.25
<b>1740</b>	<b>Friedhof und Bestattung</b>	<b>281 711.95</b>	<b>29 710.00</b>	<b>256 000.00</b>	<b>34 000.00</b>	<b>244 119.30</b>	<b>34 230.00</b>
	<b>Saldo</b>		<b>252 001.95</b>		<b>222 000.00</b>		<b>209 889.30</b>
3110	Anschaffungen Maschinen und Geräte			1 000.00			
3130	Särge	38 740.60		32 000.00		38 415.55	
3140	Unterhalt Friedhofgebäude	19 731.85		17 000.00		7 078.70	
3142	Unterhalt Friedhofanlage	140 238.00		131 000.00		108 231.20	
3150	Unterhalt Maschinen und Geräte	51.00		2 000.00		214.80	
3180	Leichenschau	2 146.00		3 000.00		1 538.00	
3181	Transportkosten	19 131.65		20 000.00		21 445.60	
3189	Kremationen	27 050.00		30 000.00		29 446.00	
3190	Allgemeiner Sachaufwand	7 285.65		4 000.00		7 325.45	
3900	Interne Verrechnung Personalaufwand	27 337.20		16 000.00		30 424.00	
4360	Rückerstattungen für Bestattungen		710.00		1 000.00		630.00
4690	Pauschalabgeltungen Grabunterhalt		29 000.00		33 000.00		33 600.00

Konto	Text	Rechnung 2016		Voranschlag 2017		Rechnung 2017	
		Aufwand	Ertrag	Aufwand	Ertrag	Aufwand	Ertrag
<b>1750</b>	<b>Gewässerunterhalt</b>	<b>23 801.00</b>		<b>30 000.00</b>		<b>16 608.45</b>	
	<b>Saldo</b>		<b>23 801.00</b>		<b>30 000.00</b>		<b>16 608.45</b>
3140	Gewässerunterhalt	23 801.00		20 000.00		16 608.45	
3900	Interne Verrechnung Personalaufwand			10 000.00			
<b>1780</b>	<b>Uebriger Umweltschutz</b>	<b>2 028.30</b>		<b>3 000.00</b>		<b>2 953.70</b>	
	<b>Saldo</b>		<b>2 028.30</b>		<b>3 000.00</b>		<b>2 953.70</b>
3180	Kadaververnichtung	1 708.50		3 000.00		2 953.70	
3181	Tierkörperbeseitigung	319.80					
<b>1790</b>	<b>Raumordnung</b>	<b>75 705.20</b>		<b>170 000.00</b>		<b>154 708.55</b>	
	<b>Saldo</b>		<b>75 705.20</b>		<b>170 000.00</b>		<b>154 708.55</b>
3180	Planungs- und Projektierungskosten	44 031.50		135 000.00		133 108.55	
3640	Beiträge an Regionalplanung	31 673.70		35 000.00		21 600.00	
<b>18</b>	<b>Volkswirtschaft</b>	<b>510 793.00</b>	<b>819 157.95</b>	<b>540 000.00</b>	<b>876 000.00</b>	<b>579 112.60</b>	<b>840 031.15</b>
	<b>Saldo</b>	<b>308 364.95</b>		<b>336 000.00</b>		<b>260 918.55</b>	
<b>1800</b>	<b>Landwirtschaft</b>	<b>2 087.50</b>	<b>561.75</b>	<b>3 000.00</b>	<b>1 000.00</b>	<b>1 070.00</b>	<b>17.50</b>
	<b>Saldo</b>		<b>1 525.75</b>		<b>2 000.00</b>		<b>1 052.50</b>
3010	Besoldungen Ackerbaustelle	2 000.00		1 000.00		1 000.00	
3180	Feuerbrand	87.50		1 000.00		70.00	
3650	Beiträge			1 000.00			
4610	Staatsbeiträge		561.75		1 000.00		17.50
<b>1813</b>	<b>Unterhalt Waldstrassen</b>	<b>78 612.15</b>		<b>50 000.00</b>		<b>89 945.10</b>	
	<b>Saldo</b>		<b>78 612.15</b>		<b>50 000.00</b>		<b>89 945.10</b>
3140	Baulicher Unterhalt	33 360.15		35 000.00		35 909.10	
3900	Interne Verrechnung Personalaufwand	45 252.00		15 000.00		54 036.00	
<b>1818</b>	<b>Forstwirtschaft</b>	<b>100 854.80</b>	<b>785.45</b>	<b>86 000.00</b>	<b>1 000.00</b>	<b>104 681.35</b>	<b>4 360.25</b>
	<b>Saldo</b>		<b>100 069.35</b>		<b>85 000.00</b>		<b>100 321.10</b>
3180	Bewirtschaftung der Waldungen	18 972.70		20 000.00		17 851.85	
3650	Beitrag Privatwaldbetreuung	29 880.10		35 000.00		31 710.50	
3900	Interne Verrechnung Personalaufwand	52 002.00		31 000.00		55 119.00	
4390	Erlös aus Holzverkauf		785.45		1 000.00		4 360.25

Konto	Text	Rechnung 2016		Voranschlag 2017		Rechnung 2017	
		Aufwand	Ertrag	Aufwand	Ertrag	Aufwand	Ertrag
<b>1820</b>	<b>Jagd und Fischerei</b>		<b>757.75</b>		<b>1 000.00</b>		<b>774.55</b>
	<b>Saldo</b>	<b>757.75</b>		<b>1 000.00</b>		<b>774.55</b>	
4410	Jagdpachtzins		757.75		1 000.00		774.55
<b>1840</b>	<b>Gewerbe und Handel</b>		<b>353 135.95</b>		<b>360 000.00</b>		<b>381 659.15</b>
	<b>Saldo</b>	<b>353 135.95</b>		<b>360 000.00</b>		<b>381 659.15</b>	
4490	Gewinnausschüttung ZKB		353 135.95		360 000.00		381 659.15
<b>1860</b>	<b>Energieversorgung</b>	<b>7 349.10</b>	<b>122 844.00</b>	<b>20 000.00</b>	<b>125 000.00</b>	<b>29 365.15</b>	<b>120 468.10</b>
	<b>Saldo</b>	<b>115 494.90</b>		<b>105 000.00</b>		<b>91 102.95</b>	
3180	Energetische Massnahmen	3 624.95					
3660	Förderbeiträge	3 724.15		20 000.00		29 365.15	
4610	Ausgleichsvergütung EKZ		122 844.00		125 000.00		120 468.10
<b>1863</b>	<b>Fernwärme</b>	<b>321 889.45</b>	<b>341 073.05</b>	<b>381 000.00</b>	<b>388 000.00</b>	<b>354 051.00</b>	<b>332 751.60</b>
	<b>Saldo</b>	<b>19 183.60</b>		<b>7 000.00</b>			<b>21 299.40</b>
3120	Strom	48 366.00		80 000.00		27 913.90	
3124	Oeleinkauf	213 978.25		220 000.00		257 397.55	
3140	Baulicher Unterhalt	2 945.05		10 000.00		5 161.10	
3180	Wartungsaufwand	42 920.15		60 000.00		49 898.45	
3900	Interne Verrechnung Personalaufwand	13 680.00		11 000.00		13 680.00	
4340	Wärmeverkauf Schulhaus Juch		44 146.10		50 000.00		46 510.20
4341	Wärmeverkauf Hallenbad		86 474.50		130 000.00		82 898.65
4342	Wärmeverkauf Gemeinschaftszentrum		60 418.45		60 000.00		56 991.65
4343	Wärmeverkauf Zentrumsbauten		75 273.15		70 000.00		70 342.90
4344	Wärmeverkauf Schulhaus Farlifang		66 326.05		70 000.00		68 024.85
4345	Wärmeverkauf Kirche		8 434.80		8 000.00		7 983.35
<b>19</b>	<b>Finanzen und Steuern</b>	<b>36 663 225.08</b>	<b>59 995 127.54</b>	<b>36 489 000.00</b>	<b>59 473 000.00</b>	<b>38 172 099.88</b>	<b>61 492 851.29</b>
	<b>Saldo</b>	<b>23 331 902.46</b>		<b>22 984 000.00</b>		<b>23 320 751.41</b>	
<b>1900</b>	<b>Gemeindesteuern</b>	<b>747 816.89</b>	<b>53 968 025.91</b>	<b>1 247 000.00</b>	<b>56 793 000.00</b>	<b>542 323.67</b>	<b>58 917 301.70</b>
	<b>Saldo</b>	<b>53 220 209.02</b>		<b>55 546 000.00</b>		<b>58 374 978.03</b>	
3290	Steuerskonti und Zinsausgaben	461 038.90		466 000.00		380 218.32	
3300	Abschreibungen und Erlasse	84 481.79		100 000.00		40 227.15	



Konto	Text	Rechnung 2016		Voranschlag 2017		Rechnung 2017	
		Aufwand	Ertrag	Aufwand	Ertrag	Aufwand	Ertrag
3510	Steuerbezugskosten Quellensteuern	-3 585.85		52 000.00		-20 471.15	
3515	Kantonsanteil Hundeabgaben	9 090.00		9 000.00		8 520.00	
3520	Steuerbezugskosten	196 792.05		620 000.00		133 829.35	
4000	Ordentliche Steuern Rechnungsjahr		46 730 809.21		45 900 000.00		47 187 448.41
4002	Ordentliche Steuern frühere Jahre		6 958 460.51		6 500 000.00		5 613 547.16
4003	Personalsteuern		96 854.00		100 000.00		96 145.10
4004	Quellensteuern		-816 628.90		356 000.00		1 854 174.35
4006	Aktive Steuerauscheidungen		702 915.90		610 000.00		578 845.80
4007	Passive Steuerauscheidungen		-3 631 667.50		-3 500 000.00		-3 647 721.95
4008	Pauschale Steueranrechnung		-392 314.90		-580 000.00		-844 168.40
4009	Nachsteuer und Bussenverfahren		225 580.10		300 000.00		998 739.80
4030	Grundstückgewinnsteuern		3 488 961.75		6 000 000.00		6 494 718.00
4061	Hundeabgaben		45 430.00		48 000.00		42 750.00
4210	Zinseinnahmen		244 379.31		310 000.00		241 851.58
4370	Bussen Grundsteuern		500.00				
4510	Bezugsentschädigungen Staatssteuern		190 435.70		180 000.00		191 968.65
4520	Bezugsentschädigungen Gemeindesteuern		124 310.73		569 000.00		109 003.20
<b>1920</b>	<b>Finanzausgleich</b>	<b>28 627 084.00</b>		<b>28 490 000.00</b>		<b>28 490 503.00</b>	
	<b>Saldo</b>		<b>28 627 084.00</b>		<b>28 490 000.00</b>		<b>28 490 503.00</b>
3410	Steuerkraftausgleichsbeitrag	28 627 084.00		28 490 000.00		28 490 503.00	
<b>1930</b>	<b>Einnahmenanteile</b>		<b>4 110.65</b>		<b>3 000.00</b>		
	<b>Saldo</b>	<b>4 110.65</b>		<b>3 000.00</b>			
4490	Anteil CO2-Abgabe		4 110.65		3 000.00		
<b>1940</b>	<b>Kapitaldienst</b>	<b>48 234.30</b>	<b>212 266.33</b>	<b>200 000.00</b>	<b>227 000.00</b>	<b>81 746.59</b>	<b>236 212.33</b>
	<b>Saldo</b>	<b>164 032.03</b>		<b>27 000.00</b>		<b>154 465.74</b>	
3180	Bankgebühren	7 577.88		5 000.00		7 285.98	
3181	Postcheckgebühren	5 721.10		8 000.00		6 146.84	
3182	EC-Gebühren	551.65				627.82	
3210	Kontokorrentzinsen	1 180.56				10 385.00	
3212	Kontokorrentzinsen Schulgemeinde	5 446.95				5 815.50	
3213	Kontokorrentzinsen Ref. Kirchgemeinde			6 000.00			
3220	Zinsen auf langfristige Darlehen			161 000.00		2 340.00	
3230	Zinsen auf Sonderrechnungen	2 766.55		3 000.00		2 971.45	

Konto	Text	Rechnung 2016		Voranschlag 2017		Rechnung 2017	
		Aufwand	Ertrag	Aufwand	Ertrag	Aufwand	Ertrag
3290	Allgemeine Passivzinsen	24 661.36		17 000.00		19 006.15	
3300	Kursverluste	328.25				27 167.85	
4213	Allgemeine Kontokorrent- zinsen		23.93		5 000.00		
4220	Darlehensertrag Finanzvermögen		126 272.00		128 000.00		142 905.33
4240	Kursgewinne		1 620.00				
4250	Darlehensertrag Verwaltungsvermögen		4 000.00		4 000.00		4 000.00
4920	Zinsertrag Wasserwerk				8 000.00		
4921	Zinsverrechnung Finanzvermögen		61 275.00		68 000.00		63 282.20
4923	Zinsertrag Abwasserentsorgung		19 075.40		14 000.00		26 024.80
<b>1942</b>	<b>Grundeigentum Finanzvermögen</b>	<b>223 433.17</b>	<b>1 188 801.95</b>	<b>291 000.00</b>	<b>1 080 000.00</b>	<b>182 387.04</b>	<b>1 184 153.70</b>
	<b>Saldo</b>	<b>965 368.78</b>		<b>789 000.00</b>		<b>1 001 766.66</b>	
3121	Strom, Heizung und Wasser - Unterdorfstrasse 10	11 096.95		12 000.00		12 911.80	
3123	Strom, Heizung und Wasser - Geissacher 4	725.70		1 000.00		972.25	
3124	Strom, Heizung und Wasser - MZG Schwäntenmos	15 639.00		21 000.00		21 474.60	
3127	Strom, Heizung und Wasser - Leugrueb 20/22	19 175.50		21 000.00		18 721.25	
3129	Strom, Heizung und Wasser - Thesenacher 47	1 043.00		19 000.00		4 913.45	
3131	Reinigungsmaterial - Unterdorfstrasse 10			1 000.00			
3140	Baulicher Unterhalt - Unterdorfstrasse 5 (Velounterstand)			1 000.00			
3141	Baulicher Unterhalt - Unterdorfstrasse 10	11 883.55		19 000.00		6 180.60	
3142	Baulicher Unterhalt - Grundstrasse 3	5 952.35		3 000.00		6 311.25	
3143	Baulicher Unterhalt - Geissacher 4	3 640.30		3 000.00			
3144	Baulicher Unterhalt - MZG Schwäntenmos	24 724.85		69 000.00		7 665.25	
3145	Baulicher Unterhalt - Rietacher	32 508.70		17 000.00		7 234.05	
3146	Baulicher Unterhalt - Dorfstr. 2	269.05		4 000.00		1 612.44	
3147	Baulicher Unterhalt - Leugrueb 20/22	14 086.27		9 000.00		7 466.95	
3148	Baulicher Unterhalt - Dorfstrasse 80/82	201.30		2 000.00		1 894.95	
3149	Baulicher Unterhalt - Thesenacher 47	3 543.46		8 000.00		9 146.25	
3180	Liegenschaftenabgaben, Versicherungen	10 682.55		9 000.00		10 829.70	
3185	Liegenschaftenwesen Zuzug Fachberatung			3 000.00			
3190	Allgemeiner Sachaufwand	6 985.64		1 000.00		1 770.05	
3920	Zinsverrechnung Finanzvermögen	61 275.00		68 000.00		63 282.20	
4230	Mietzins'ertrag - Dorfstrasse 80/82		41 460.00		38 000.00		41 460.00
4231	Mietzins'ertrag - Unterdorfstrasse 10		80 298.60		78 000.00		80 319.60
4232	Mietzins'ertrag - Grundstrasse 3		21 600.00		21 000.00		21 600.00
4233	Mietzins'ertrag - Geissacher 4		10 080.00		10 000.00		10 080.00

Konto	Text	Rechnung 2016		Voranschlag 2017		Rechnung 2017	
		Aufwand	Ertrag	Aufwand	Ertrag	Aufwand	Ertrag
4234	Mietzinsertrag - MZG Schwäntenmos		203 360.00		223 000.00		181 660.00
4235	Mietzinsertrag - Rietacher		30 000.00		30 000.00		30 000.00
4236	Mietzinsertrag - Dorfstr. 2		13 200.00		13 000.00		13 200.00
4237	Mietzinsertrag - Leugrueb 20/22		101 988.00		110 000.00		101 838.00
4238	Baurechtszinsen		603 617.20		525 000.00		563 749.80
4239	Mietzinsertrag - Thesenacher 47		12 000.00		12 000.00		14 000.00
4360	Rückerstattungen		28 440.00				5 006.10
4363	Nebenkosten Heizkosten- abrechnung		42 758.15		20 000.00		33 240.20
4910	Interne Verrechnung Sachaufwand						88 000.00
<b>1990</b>	<b>Abschreibungen</b>	<b>5 728 331.72</b>	<b>1 120 473.85</b>	<b>6 261 000.00</b>	<b>1 370 000.00</b>	<b>5 618 610.24</b>	<b>1 155 183.56</b>
	<b>Saldo</b>		<b>4 607 857.87</b>		<b>4 891 000.00</b>		<b>4 463 426.68</b>
3300	Abschreibungen auf dem Finanzvermögen	1 191.73		3 000.00		56 829.48	
3310	Ordentliche Abschreibung auf dem Verwaltungsvermögen	4 606 666.14		6 258 000.00		4 406 597.20	
3311	Ordentliche Abschreibung auf dem Verwaltungsvermögen Wasserwerk	148 306.65				145 036.40	
3312	Ordentliche Abschreibung auf dem Verwaltungsvermögen Abwasserentsorgung	972 167.20				1 010 147.16	
4930	Aufteilung Abschreibungen Wasserwerk		148 306.65		173 000.00		145 036.40
4932	Aufteilung Abschreibungen Abwasserentsorgung		972 167.20		1 197 000.00		1 010 147.16
<b>1996</b>	<b>Neubewertungen Grundeigentum Finanzvermögen</b>	<b>1 288 325.00</b>	<b>1 288 325.00</b>				
	<b>Saldo</b>						
3700	Bewertungsverluste Finanzvermögen	284 710.00					
3709	Einlage in Eigenkapital	1 003 615.00					
4700	Bewertungsgewinne Finanzvermögen		1 288 325.00				
<b>1999</b>	<b>Abschluss</b>		<b>2 213 123.85</b>			<b>3 256 529.34</b>	
	<b>Saldo</b>	<b>2 213 123.85</b>					<b>3 256 529.34</b>
9120	Ertragsüberschuss					3 256 529.34	
9121	Aufwandüberschuss		2 213 123.85				

Voranschlag 2017			Rechnung 2017	
Ausgaben	Einnahmen		Ausgaben	Einnahmen
		<b>Investitionen im Verwaltungsvermögen</b>		
		<b>5 Ausgaben</b>		
10 092 000		50 Sachgüter	4 190 573.16	
		52 Darlehen und Beteiligungen		
97 000		56 Investitionsbeiträge	326 339.10	
		57 Durchlaufende Beiträge	65 200.00	
140 000		58 Übrige zu aktivierende Ausgaben		
10 329 000		<b>Total Ausgaben</b>	4 582 112.26	
		<b>6 Einnahmen</b>		
		60 Abgang von Sachgütern		
	200 000	61 Nutzungsabgaben und Vorteilsentgelte		136 061.40
		62 Rückzahlungen von Darlehen und Beteiligungen		
		63 Rückerstattungen für Sachgüter		
		64 Rückzahlung von Investitionsbeiträgen		
		66 Beiträge mit Zweckbindung		-181 429.90
		67 Durchlaufende Beiträge		65 200.00
	200 000	<b>Total Einnahmen</b>		19 831.50

Voranschlag 2017			Rechnung 2017	
Ausgaben	Einnahmen		Ausgaben	Einnahmen
		<b>Investitionen im Verwaltungsvermögen</b>		
10 329 000		Total Investitionsausgaben	4 582 112.26	
		Übertragungen in die Laufende Rechnung (Konto 5920)		
		Übertragungen in Spezialfinanzierungen (Konto 5930)		
	200 000	Total Investitionseinnahmen		19 831.50
	10 129 000	Nettoinvestitionen		4 562 280.76
		Einnahmenüberschuss		
10 329 000	10 329 000		4 582 112.26	4 582 112.26
		<b>Investitionen im Finanzvermögen</b>		
		<b>7 Ausgaben für Sachwertanlagen</b>		
0		70 Erwerb, Veränderung von Grundeigentum	3 257 100.00	
		71 Erwerb, Veränderung von Mobilien		
		79 Buchgewinne (7920 Übertrag in die Laufende Rechnung)		
		<b>8 Einnahmen für Sachwertanlagen</b>		
		80 Verkauf, Veränderung von Grundeigentum		
		81 Verkauf, Veränderung von Mobilien		
		89 Buchverluste (8920 Übertrag in die Laufende Rechnung)		
0	0		3 257 100.00	0.00
		<b>Nettoveränderung bei den Sachwertanlagen</b>		
		<b>Ausgabenüberschuss = Zuwachs</b>		3 257 100.00
		<b>Einnahmenüberschuss = Verminderung</b>		
0	0		3 257 100.00	3 257 100.00

Voranschlag 2017		Investitionen im Verwaltungsvermögen	Objekt	Rechnung 2017	
Ausgaben	Einnahmen			Ausgaben	Einnahmen
		Konto			
157 000		1090 <u>Verwaltungsliegenschaften</u>			
240 000		Gemeindehaus Gesamterneuerung	211 079.20		
		Altes Gemeindehaus	219 301.05		
		Asylbewerberunterkunft Schwäntenmos	14 539.00		
		Liegenschaft Rietacher / Kinderhort, Gesamtenerueung	1 549.65		
		1140 <u>Zivilschutz</u>			
		Einlagen in Spezialfonds Schutzraumbauten	65 200.00		
		Ersatzbeitrag Schutzraumbauten			65 200.00
		1210 <u>Primarschule</u>			
		Ersatz Schüler- und Lehrercomputer	2 468.50		
		1217 <u>Schulliegenschaften</u>			
		Schulanlage Juch, Lifteinbau	155 368.25		
260 000		Schulanlage Juch, Gesamterneuerung Trakt C	40 209.05		
1 400 000		Schulanlage Juch, Nachnutzung Volumen LSB	54 000.00		
		Staatsbeitrag Schulbauten			134 893.00
		1330 <u>Dorfplatz</u>			
		Neugestaltung Zentrumscafé	30 510.85		
		1341 <u>Schwimmbad</u>			
		Sanierung Badanlage	316 188.80		
		1410 <u>Heime</u>			
		Zollingerheim	229 339.10		

Voranschlag 2017		Investitionen im <b>Verwaltungsvermögen</b>	Objekt	Rechnung 2017	
Ausgaben	Einnahmen			Ausgaben	Einnahmen
		Konto			
1 832 000		1620 <u>Gemeindestrassen</u>			
180 000		Strassensanierungen	1 071 613.10		
162 000		Tempo 30 Isleren / QP Isleren	74 265.80		
		Ersatz Strassenbeleuchtungen	138 090.55		
		1701 <u>Wasserwerk</u>			
559 000		Erneuerung von Wasserleitungen	395 947.00		
97 000		Erneuerung Wasserleitungen, Anteil Wasserwerke Zürich	97 000.00		
	100 000	Wasseranschlussgebühren			76 410.60
		1710 <u>Abwasserbeseitigung</u>			
302 000		Kanäle Innensanierungen	204 625.30		
	100 000	Kanalisationsanschluss- gebühren			59 650.80
		1711 <u>Kläranlage</u>			
196 000		Massnahmen V-GEP	197 121.00		
2 800 000		Zusammenschluss Kläranlage	1 011 051.66		
150 000		Sanierungen			
		Beitrag Gemeinde Küsnacht Ausbau Kläranlage			-327 722.90
		1750 <u>Gewässerunterhalt</u>			
250 000		Ausdolung, Festsetzung Isenbuelbach	12 614.55		
104 000		Bachsaniierungen			
		Staatsbeiträge			11 400.00

Voranschlag 2017		Investitionen im <b>Verwaltungsvermögen</b>	Objekt	Rechnung 2017		
Ausgaben	Einnahmen			Ausgaben	Einnahmen	
		Konto				
140 000		1790 <u>Raumordnung</u> Orts- und Raumplanung				
1 500 000		1863 <u>Wärmeverbund</u> Ersatz Wärmeverbund	40 029.85			
10 329 000	200 000	Nettoinvestitionen	4 582 112.26	19 831.50		
	10 129 000				4 562 280.76	
10 329 000	10 329 000			4 582 112.26	4 582 112.26	



Voranschlag 2017		Investitionen im Finanzvermögen	Objekt	Rechnung 2017	
Ausgaben	Einnahmen			Ausgaben	Einnahmen
		1942 <u>Grundeigentum Finanzvermögen</u> Landkäufe		3 257 100.00	
				3 257 100.00	
		Wertzuwachs Finanzvermögen			3 257 100.00
				3 257 100.00	3 257 100.00

7. Bilanzzusammenzug 2017

Bestand Ende Vorjahr		Konto	Bezeichnung	Bestand Ende Rechnungsjahr	
Aktiven	Passiven			Aktiven	Passiven
		<b>1 Aktiven</b>			
		<b>10 Finanzvermögen</b>			
9 830 375.74		100 Flüssige Mittel	11 875 638.84		
-7 602 788.90		101 Guthaben	-8 260 405.40		
39 301 126.00		102 Anlagen	46 356 060.00		
198 651.73		103 Transitorische Aktiven	670 438.18		
		<b>11 Verwaltungsvermögen</b>			
45 523 400.00		114 Sachgüter	44 819 900.00		
		115 Darlehen und Beteiligungen			
7 913 000.00		116 Investitionsbeiträge	7 623 000.00		
54 000.00		117 Übrige aktivierte Ausgaben	48 000.00		
		<b>12 Spezialfinanzierungen</b>			
		128 Vorschüsse für Spezialfinanzierungen			
		<b>2 Passiven</b>			
		<b>20 Fremdkapital</b>			
	19 903 417.18	200 Laufende Verpflichtungen		18 643 478.52	
	17 000 000.00	201 Kurzfristige Schulden		20 000 000.00	
		202 Langfristige Schulden		3 900 000.00	
	1 485 742.00	203 Verpflichtungen für Sonderrechnungen		1 525 348.10	
	462 220.00	204 Rückstellungen		90 000.00	
	239 312.89	205 Transitorische Passiven		128 762.17	
		<b>21 Verrechnungen</b>			
	4 800 253.92	219 Abschluss der Verrechnungskonten		4 170 320.41	
		<b>22 Spezialfinanzierungen</b>			
	9 189 154.40	228 Verpflichtungen für Spezialfinanzierungen		9 280 528.90	
95 217 764.57	53 080 100.39	<b>Total Aktiven / Passiven</b>	103 132 631.62	57 738 438.10	

Bestand Ende Vorjahr			Kapitalkonto		Bestand Ende Rechnungsjahr	
Aktiven	Passiven		Bilanzfehlbetrag	Eigenkapital	Aktiven	Passiven
95 217 764.57		<b>Gesamtaktiven</b>			103 132 631.62	
	53 080 100.39	<b>Gesamtpassiven</b>				57 738 438.10
		<b>Kapitalkonto</b>				
	42 137 664.18	Eigenkapital Anfang Rechnungsjahr		42 137 664.18		
		Bilanzfehlbetrag Anfang Rechnungsjahr				
		Abschreibungen auf dem Bilanzfehlbetrag im Rechnungsjahr Kto. 990.3330	-			
		Gesetzlich vorgeschriebene Verwendung des Rechnungsergebnisses				
		Ertragsüberschuss Laufende Rechnung CHF	-	3 256 529.34		
		Aufwandüberschuss Laufende Rechnung CHF	+			
		Eigenkapital Ende Rechnungsjahr		45 394 193.52		45 394 193.52
		Bilanzfehlbetrag Ende Rechnungsjahr				
95 217 764.57	95 217 764.57				103 132 631.62	103 132 631.62

Konto	Text	Anfangsbestand 2017 Saldo	Veränderung 2017 Netto Zugang	Veränderung 2017 Netto Abgang	Rechnung 2017 Saldo
<b>1</b>	<b>Aktiven</b>	<b>95 217 764.57</b>	<b>7 914 867.05</b>		<b>103 132 631.62</b>
<b>10</b>	<b>Finanzvermögen</b>	<b>41 727 364.57</b>	<b>8 914 367.05</b>		<b>50 641 731.62</b>
<b>100</b>	<b>Flüssige Mittel</b>	<b>9 830 375.74</b>	<b>2 045 263.10</b>		<b>11 875 638.84</b>
100000	Kasse	19 070.35	8 016.30		27 086.65
100100	Postcheck CH07 0900 0000 8000 7037 6	9 638 542.74	1 631 489.34		11 270 032.08
100201	Bank KK ZBK CH87 0070 0111 0017 5102 5	129 175.85	418 474.36		547 650.21
100202	Bank KK UBS CH48 0025 9259 8541 66B1 V	1 403.18		1 403.18	
100203	Bank KK CS CH82 0483 5049 6784 3100 0	12 528.37		12 528.37	
100204	Bank KK Clientis CH07 0900 0000 8000 7037 6	25 352.40		25 352.40	
100205	Bank KK ZKB CH60 0070 0110 0053 9263 4 (Feuerwehr)	101.80	30 946.05		31 047.85
100910	Lohn-Zahlungsausgleichskonto	4 201.05		4 379.00	-177.95
<b>101</b>	<b>Guthaben</b>	<b>-7 602 788.90</b>		<b>657 616.50</b>	<b>-8 260 405.40</b>
101001	Vorschusskonto Hallenbad	11 500.00			11 500.00
101010	Vorschusskonto Feuerwehr	15 710.00		12 330.00	3 380.00
101015	Vorschusskonto Znüni		56.75		56.75
101201	Restanzen Grundsteuern	15 985.50		15 985.50	
101206	Restanzen Steuern 2006	1 042.06		1 042.06	
101207	Restanzen Steuern 2007	1 358.09		77.81	1 280.28
101209	Restanzen Steuern 2009	-7 783.48	7 783.48		
101210	Restanzen Steuern 2010	487 601.77	8 063.21		495 664.98
101211	Restanzen Steuern 2011	400 800.06		365 441.87	35 358.19
101212	Restanzen Steuern 2012	209 731.59		104 990.59	104 741.00
101213	Restanzen Steuern 2013	-376 711.40	421 815.58		45 104.18
101214	Restanzen Steuern 2014	-1 271 689.97	1 285 162.38		13 472.41
101215	Restanzen Steuern 2015	-8 025 290.19	7 348 853.41		-676 436.78
101216	Restanzen Steuern 2016	-1 625 269.85		3 971 411.61	-5 596 681.46
101217	Restanzen Steuern 2017			5 651 408.24	-5 651 408.24
101416	Restanzen Bundes- und Staatsbeiträge	485 297.00		91 544.00	393 753.00

Konto	Text	Anfangsbestand 2017 Saldo	Veränderung 2017 Netto Zugang	Veränderung 2017 Netto Abgang	Rechnung 2017 Saldo
101501	Debitoren	199 308.59		127 759.96	71 548.63
101502	Verrechnungssteuern	795.20	151.20		946.40
101515	Debitoren-Sammelkonto	1 667 534.59		1 109 021.30	558 513.29
101516	Debitoren-Sammelkonto Wasserwerk	86 181.61		57 754.04	28 427.57
101520	Debitoren-Zahlungskonto			44 433.50	-44 433.50
101521	Debitoren-Zahlungskonto Wasserwerk			423.55	-423.55
101525	Debitoren-Zahlungskonto Verlustscheine			2 000.00	-2 000.00
101901	Uebrige Guthaben	11 740.00	1 849 939.12		1 861 679.12
101903	Uebrige Guthaben Vorschuss				
	Zusatzleistungen SVA	76 398.93		16 641.60	59 757.33
101906	Uebrige Guthaben Forderungen				
	Ergänzungsleistungen	32 971.00		7 176.00	25 795.00
<b>102</b>	<b>Anlagen</b>	<b>39 301 126.00</b>	<b>7 054 934.00</b>		<b>46 356 060.00</b>
102101	Aktien und Anteilscheine	176 260.00		23 406.00	152 854.00
102103	Darlehen Zentrumscafé Zumikon AG	850 000.00			850 000.00
102201	Darlehen Wohnbau- Genossenschaft	5 400 000.00			5 400 000.00
102204	Darlehen Zollingerheim Forch	1 100 000.00	3 900 000.00		5 000 000.00
102301	unüberbaute Grundstücke	20 167 106.00	3 257 100.00		23 424 206.00
102302	Liegenschaften	11 474 000.00			11 474 000.00
102901	Uebrige Anlagen/Oelvorrat	133 760.00		78 760.00	55 000.00
<b>103</b>	<b>Transitorische Aktiven</b>	<b>198 651.73</b>	<b>471 786.45</b>		<b>670 438.18</b>
103001	Transitorische Aktiven	198 651.73	471 786.45		670 438.18
<b>11</b>	<b>Verwaltungsvermögen</b>	<b>53 490 400.00</b>		<b>999 500.00</b>	<b>52 490 900.00</b>
<b>114</b>	<b>Sachgüter</b>	<b>45 523 400.00</b>		<b>703 500.00</b>	<b>44 819 900.00</b>
114051	Wasserversorgung	4 265 400.00	271 500.00		4 536 900.00
114101	Tiefbauten	4 268 000.00	729 000.00		4 997 000.00
114301	Hochbauten	27 474 000.00		1 895 000.00	25 579 000.00
114351	Abwasserentsorgung	8 747 000.00	343 000.00		9 090 000.00
114601	Mobilien und Geräte	769 000.00		152 000.00	617 000.00

Konto	Text	Anfangsbestand 2017 Saldo	Veränderung 2017 Netto Zugang	Veränderung 2017 Netto Abgang	Rechnung 2017 Saldo
<b>116</b>	<b>Investitionsbeiträge</b>	<b>7 913 000.00</b>		<b>290 000.00</b>	<b>7 623 000.00</b>
116201	Investitionsbeiträge	7 913 000.00		290 000.00	7 623 000.00
<b>117</b>	<b>Aktivierte Ausgaben</b>	<b>54 000.00</b>		<b>6 000.00</b>	<b>48 000.00</b>
117101	Planungsausgaben	54 000.00		6 000.00	48 000.00
<b>2</b>	<b>Passiven</b>	<b>95 217 764.57</b>	<b>7 914 867.05</b>		<b>103 132 631.62</b>
<b>20</b>	<b>Fremdkapital</b>	<b>39 090 692.07</b>	<b>5 196 896.72</b>		<b>44 287 588.79</b>
<b>200</b>	<b>Laufende Verpflichtungen</b>	<b>19 903 417.18</b>		<b>1 259 938.66</b>	<b>18 643 478.52</b>
200003	Pensionsversicherungsprämien	-597.35	597.35		
200007	Kreditoren-Sammelkonto	4 036 556.84		265 225.95	3 771 330.89
200009	BVG-Musikschule	-5 015.50	5 015.50		
200082	Tutoris Saldoübertrag Abrechnung (11500)			78.35	-78.35
200089	Tutoris Sammelkonto	-18 188.45		22 787.05	-40 975.50
200099	Geldwertkarten Badi	80 691.30	20 531.55		101 222.85
200101	Depositen Grundsteuern	12 826 727.40		2 251 459.00	10 575 268.40
200501	Durchlaufende Beiträge	60 061.05		49 846.25	10 214.80
200502	Durchlaufende Steuern	15 434.95	1 236 715.50		1 252 150.45
200511	Weiterverrechnungen Finanzen		1 516.00		1 516.00
200602	Kontokorrent Ref. Kirchengut	2 907 746.94		234 911.56	2 672 835.38
200900	Diverse Ausgaben/Einnahmen Kasse			6.40	-6.40
200901	Übrige laufende Verpflichtungen		300 000.00		300 000.00
<b>201</b>	<b>Kurzfristige Schulden</b>	<b>17 000 000.00</b>	<b>3 000 000.00</b>		<b>20 000 000.00</b>
201001	Bankkontokorrent ZKB	10 000 000.00		10 000 000.00	
201004	Bankkontokorrent Post	7 000 000.00		7 000 000.00	
201900	Uebrige kurzfristige Schulden		20 000 000.00		20 000 000.00

Konto	Text	Anfangsbestand 2017 Saldo	Veränderung 2017 Netto Zugang	Veränderung 2017 Netto Abgang	Rechnung 2017 Saldo
<b>202</b>	<b>Langfristige Schulden</b>		<b>3 900 000.00</b>		<b>3 900 000.00</b>
202100	Langfristiges Darlehen (28.4.17-28.4.20) Luzerner PK, 0% Zins		3 900 000.00		3 900 000.00
<b>203</b>	<b>Verpflichtungen für Sonderrechnungen</b>	<b>1 485 742.00</b>	<b>39 606.10</b>		<b>1 525 348.10</b>
203301	Hermann-Weber-Morath-Fonds	202 059.55	404.10		202 463.65
203303	Martha Hedwig Mannes-Fonds	48 984.35	97.95		49 082.30
203314	Getrud Kuster-Friedrich-Fonds	79 425.85		17 508.05	61 917.80
203320	Elisabeth Schwarzkopf-Fonds	35 776.50		3 626.90	32 149.60
203330	Fonds Weihnachtsbeleuchtung	50 000.00	100.00		50 100.00
203910	Sonderrechnung Erneuerungsfonds Gemeinschaftszentrum	967 514.95	54 935.05		1 022 450.00
203911	Sonderrechnung Erneuerungsfonds Gastronomie	101 980.80	5 203.95		107 184.75
<b>204</b>	<b>Rückstellungen</b>	<b>462 220.00</b>		<b>372 220.00</b>	<b>90 000.00</b>
204001	Rückstellungen laufende Rechnung	326 000.00		236 000.00	90 000.00
204010	Rückstellungen BVK kant. Lehrer	136 220.00		136 220.00	
<b>205</b>	<b>Transitorische Passiven</b>	<b>239 312.89</b>		<b>110 550.72</b>	<b>128 762.17</b>
205001	Transitorische Passiven	239 312.89		110 550.72	128 762.17
<b>21</b>	<b>Verrechnungen</b>	<b>4 800 253.92</b>		<b>629 933.51</b>	<b>4 170 320.41</b>
<b>216</b>	<b>Steuerausscheidungen</b>	<b>4 815 000.00</b>		<b>690 000.00</b>	<b>4 125 000.00</b>
216113	Passive Steuerausscheidungen Rückstellung 2013	655 000.00		360 000.00	295 000.00
216114	Passive Steuerausscheidungen Rückstellung 2014	1 160 000.00		880 000.00	280 000.00
216115	Passive Steuerausscheidungen Rückstellung 2015	1 500 000.00		300 000.00	1 200 000.00
216116	Passive Steuerausscheidungen Rückstellung 2016	1 500 000.00			1 500 000.00
216117	Passive Steuerausscheidungen Rückstellung 2017		850 000.00		850 000.00

Konto	Text	Anfangsbestand 2017 Saldo	Veränderung 2017 Netto Zugang	Veränderung 2017 Netto Abgang	Rechnung 2017 Saldo
<b>217</b>	<b>Diverse Steuern</b>	<b>-9 091.30</b>		<b>31 554.60</b>	<b>-40 645.90</b>
217730	Barverkehr Freizeitzentrum	-17 476.85		16 599.05	-34 075.90
217740	Barverkehr Kinderkrippe	9 385.55		15 955.55	-6 570.00
217760	Barverkehr Kirchgemeinde	-1 000.00	1 000.00		
<b>218</b>	<b>Verrechnungskonti</b>	<b>-36 031.98</b>	<b>91 621.09</b>		<b>55 589.11</b>
2180	Baudepositen	6 793.48	80 399.21		87 192.69
218901	Einwohnerkontrolle		172.73		172.73
218903	Teilablieferungen Hallenbad	-2 155.45	2 155.45		
218909	Betriebskosten Dorfzentrum	-33 261.76		1 556.50	-34 818.26
218920	Kunstaussstellung	8 322.60			8 322.60
218930	Schulprojekte	-608.00			-608.00
218950	EC Zahlungen Einwohnerdienste	440.10		440.10	
218965	QP Isleren	-33 433.90			-33 433.90
218997	Diverses Sozialdienst	17 870.95	10 890.30		28 761.25
<b>219</b>	<b>Abschluss Verrechnungskonti</b>	<b>30 377.20</b>			<b>30 377.20</b>
219001	Diverses	30 377.20			30 377.20
<b>22</b>	<b>Spezialfinanzierungen</b>	<b>9 189 154.40</b>	<b>91 374.50</b>		<b>9 280 528.90</b>
<b>228</b>	<b>Gemeindeeigene Spezialfinanzierung</b>	<b>9 189 154.40</b>	<b>91 374.50</b>		<b>9 280 528.90</b>
228051	Spezialfinanzierung Wasserwerk	666 629.24	161 807.45		828 436.69
228061	Spezialfinanzierung Kehrrechtswesen	780 202.40	184 113.14		964 315.54
228071					
	Spezialfinanzierung Abwasserentsorgung	7 507 240.16		254 546.09	7 252 694.07
228101	Ersatzabgaben Schutzraumbauten	235 082.60			235 082.60
<b>23</b>	<b>Eigenkapital</b>	<b>42 137 664.18</b>	<b>3 256 529.34</b>		<b>45 394 193.52</b>
<b>239</b>	<b>Kapital</b>	<b>42 137 664.18</b>	<b>3 256 529.34</b>		<b>45 394 193.52</b>
239001	Eigenkapital	42 137 664.18	3 256 529.34		45 394 193.52



Kontengruppe 101 Guthaben Kontengruppe 102 Anlagen		einschliesslich Restanzen ohne Sachwertanlagen / Konten 1023 - 1029		Einzelheiten zu den Vermögenswerten, sofern sie nicht direkt aus der Bilanz ersichtlich sind			
Bezeichnung		Verfall	Zinsfuss %	Zins- termin	Bestand Ende Vorjahr	Veränderungen im Rechnungsjahr	Bestand Ende Rechnungsjahr
1.102101	<u>Aktien/ Anteilscheine</u>						
	Pflichtanteilscheine WGZ				97 800.00		97 800.00
	1 Pflichtanteilschein Genossenschaft Gemeinschaftsantennenanlage Maur				100.00		100.00
	54 Aktien Radio Zürichsee				10 260.00	594.00	10 854.00
	1 Anteilschein Baugenossenschaft Gewerbe Zumikon				20 000.00		20 000.00
	5 Anteilscheine Emmissionszentrale der Schweizer Gemeinden (nicht im Depot)				0.00		0.00
	48 Namensaktien VRSG St. Gallen				48 000.00	-48 000.00	0.00
	240 Namensaktien Abraxas-VRSG Holding AG (nicht im Depot) Kunsteisbahn Küsnacht Kurswert CHF 10'000.00				0.00 100.00	24 000.00	24 000.00 100.00
					176 260.00	-23 406.00	152 854.00
1.102103	Zentrumscafé Zumikon AG		1.0%	31.12.	850 000.00		850 000.00

Kontengruppe 101 Guthaben		einschliesslich Restanzen		Einzelheiten zu den Vermögenswerten, sofern sie nicht		
Kontengruppe 102 Anlagen		ohne Sachwertanlagen / Konten 1023 - 1029		direkt aus der Bilanz ersichtlich sind		
Bezeichnung	Verfall	Zinsfuss %	Zins-termin	Bestand Ende Vorjahr	Veränderungen im Rechnungsjahr	Bestand Ende Rechnungsjahr
<u>Unbewertete Aktien und Anteilscheine</u>						
1 199 Aktien Forchbahn AG						
2 Namenaktien Opernhaus Zürich						
1 Anteilschein Schifffahrtsgenossenschaft Greifensee in Maur						
1 Anteilschein Theater des Kantons Zürich						
6 Anteilschein Rössliriyti Andelfingen						
1.102201	<u>Wohnbau-Genossenschaft</u>					
	Darlehen Baurecht Thesenacher	2.5%	31.12	950 000.00		950 000.00
	Darlehen Baurecht Block A	2.5%	31.12	870 000.00		870 000.00
	Darlehen Baurecht Block B	2.5%	31.12	1 630 000.00		1 630 000.00
	Darlehen Baurecht Chapfstr.	1.5%	31.12	1 950 000.00		1 950 000.00
				5 400 000.00	0.00	5 400 000.00
1.102202		0	31.12.	0.00	0.00	0.00

Verwaltungsvermögen Konten 1140 - 1179	Massgebliche Nettoinv. (Abschreibungsbasis)	Buchwert Anfang Rechnungsjahr	Nettoinvestitionen Rechnungsjahr	Buchwert vor Abschreibung	Abschreibungen			Buchwert Ende Rechnungsjahr
					%	ordentliche	zusätzliche	
1140 Wasserwerk	3 090 728.30	4 265 400.00	416 536.40	4 681 936.40	Lin/AB	145 036.40	0.00	4 536 900.00
1141 Tiefbau		4 268 000.00	1 285 184.00	5 553 184.00	10	556 184.00	0.00	4 997 000.00
1143 Hochbau		27 474 000.00	947 882.70	28 421 882.70	10	2 842 882.70	0.00	25 579 000.00
1144 Abwasserentsorgung		8 747 000.00	1 353 147.16	10 100 147.16	10	1 010 147.16	0.00	9 090 000.00
1146 Mobiliar/Fahrzeuge		769 000.00	2 468.50	771 468.50	20	154 468.50	0.00	617 000.00
1162 Investitionsbeiträge		7 913 000.00	557 062.00	8 470 062.00	10	847 062.00	0.00	7 623 000.00
1171 Planungen		54 000.00	0.00	54 000.00	10	6 000.00	0.00	48 000.00
	3 090 728.30	53 490 400.00	4 562 280.76	58 052 680.76		5 561 780.76	0.00	52 490 900.00
Total Abschreibungen						5 561 780.76		

<b>Grundlagen zur internen Verzinsung</b> (§§ 24 f VGH)			
Beschluss Gemeinderat vom 42646			
Gegenstand (§ 65 KSGH)		Modalitäten (Art und Weise der Verzinsung)	Zinssatz %
Konto	Bezeichnung		
1023	<b>Grundeigentum Finanzvermögen</b> (ohne allfälliges überbewertetes Grundeigentum)	Verzinst wird der Wert gemäss Eingangsbilanz per 1.1.2017	0.20%
11xx	<b>Verwaltungsvermögen der spezialfinanzierten Gemeindebetriebe</b> Wasserversorgung, Abwasserentsorgung, Abfallentsorgung,	do.	0.20%
2280	<b>Verpflichtungen für spezialfinanzierte Gemeindebetriebe</b> Wasserversorgung, Abwasserentsorgung, Abfallentsorgung,	do.	0.20%
203x	<b>Verpflichtungen für Sonderrechnungen</b>	do.	0.20%

Name Sitz	Rechtsform	Tätigkeitsgebiet	Nominalkapital (100%)	Eigentumsanteil	Stimmanteil Exekutive	Stimmanteil Legislative	Buchwert per 31.12.	Anschaffungswert	Rechnungsnorm	Spezifische Risiken
<b>Privatrechtliche Unternehmen (nach OR/ZGB)</b>										
Baugen. Gewerbe	Genossenschaft	Gewerbebauten	563 000	-	1 Vertreter	-	20 000.00	20 000.00	OR	keine
Namenaktien										
Radio Zürisee	AG	Privatradio	1 800 000	0.015%	-	-	10 854.00	5 715.00	OR	keine
Namenaktien Abraxas-VRSG	Holding AG	EDV-Lösung	20 125 000	0.12%	-	-	24 000.00	24 000.00	GAPP	keine
Anteilschein WGZ	Genossenschaft	Personal-Wohnungen	489 700	-	1 Vertreter	-	97 800.00	89 700.00	OR	keine
Anteilschein										
Emissionszentrale	Genossenschaft	Kapitalbeschaffungen	0	-	-	-		5 000.00	OR	keine
Anteilschein GGA Maur	Genossenschaft	Drahtfernsehen	87 300	-	1 Vertreter	-	100.00	100.00	OR	keine
Namenaktien										
Zentrumscafé Zumikon	AG	Dorfplatzkafi-Betrieb	540 000	100.00%	1 Vertreter	-	0.00	450 300.00	OR	
Kunsteisbahn Küsnacht	AG	Kunsteisbahn	10 000				100.00		OR	keine
<b>Öffentlich-rechtliche Unternehmen (nach Gemeindegesetz)</b>										
Planungsgruppe										
Pfannenstil	Zweckverband	Regionalplanung			1 Vertreter	-	0.00	0.00	HRM	keine
Erwachsenenschutz KESB	Zweckverband	Familienberatung			1 Vertreter	-	0.00	0.00	HRM	keine
KEZO	Zweckverband	Kehrichtentsorgung			1 Vertreter	1 Vertreter	0.00	0.00	HRM	keine
ARA Küsnacht/Erlenbach	Zweckverband	Abwasserreinigung			1 Vertreter	-	0.00	0.00	HRM	keine
Forchbahn AG	AG	Verkehrsbetrieb			1 Vertreter		0.00	0.00	HRM	keine
Schulpsych. Beratungsdienst Bezirk Meilen	Zweckverband	Beratung Schulleistungsfragen			1 Vertreter					
<b>Anschlussverträge</b>										
Sekundarschule Zollikon / Zumikon	Anschlussvertrag GV 12.12.2006	Betrieb der Sekundarschule			2 Mitglieder in Sekundarschukommision				HRM	keine
ZSO KEZ	Vertrag 22.07.2004	Zivilschutzorganisation	-	-	1 Vertreter	-	-	-	HRM	keine
Zivilstandsamt	Vertrag 16.09.2008	Zivilstandskreis	-	-	-	-	-	-	HRM	keine
Betreibungsamt Zollikerberg	Vertrag 09.03.2009	Betreibungswesen	-	-	-	-	-	-	HRM	keine

Name Sitz	Eigentümer, wesentliche Miteigentümer	Zahlungsströme im Berichtsjahr	Angaben zu den gesicherten Leistungen (Art, Betrag, Verfall, Zinsangaben etc.)	Spezifische zusätzliche Angaben
<b>Privatrechtliche Unternehmen (nach OR)</b>				
BVK, Personalvorsorge des Kantons Zürich, Zürich	Unselbständige Anstalt des Kantons Zürich	0.00	Vertraglicher Anschluss an die BVK; Nachschusspflicht im Falle einer Unterdeckung bei der Auflösung der BVK.	Da der Deckungsbeitrag per 31.12.2017 bei 100% lag, wurden die Rückstellungen in der Höhe von CHF 136'220.00 aufgelöst.
18 Pflegeinstitutionen	18 Pflegeinstitutionen	0.00	Pflegefinanzierung Alters- und Pflegeheime (MiGeL) Gemäss Entscheid des Bundesverwaltungsgerichtes gehören die von den Pflegeheimen verwendeten MiGel- Materialien zu den Pflegekosten. Ab 01. Januar zahlen die Krankenversicherer keine MiGel-Materialien mehr und prüfen eine Rückforderung der in den Jahren 2015-17 vergüteten Materialien.	Eventualverpflichtung: CHF 120'000.00 Auf Bildung von Rückstellungen wurde verzichtet, da Ungewissheit über die Rückforderung und Höhe vom Betrag besteht.
<b>Öffentlich-rechtliche Unternehmen (nach Gemeindegesetz)</b>				
Zollingerheim Forch		217 584.70	Betrieb Alters- und Pflegeheim	
<b>Öffentlich-rechtliche Verträge</b>				
Jugend- und Berufsberatung		168 123.00	Betrieb Jugendsekretariat	GV 16.12.1963
Verein Chinderhuus		249 914.79	Betrieb Kinderkrippe	GV 09.04.2014 Fr. 400 000.-- 2015-2018
Freizeitzentrum Zumikon		337 605.48	Betrieb Freizeitzentrum	GV 9.4.2014 Fr. 450 000.-- 2015-2018
AWZ Zumikon		105 941.75	Betrieb Alterssiedlung	GV 26.10.1971 Fr. 110 000.--
Zürcher Verkehrsverbund		474 660.00	Defizitbeitrag max. 6 Steuerprozent gem. VO 740.6, Art. 2	
<b>Weitere Verpflichtungen (Altlasten, Leasing, Public Private Partnership)</b>				

Kreditbeschluss			Konto-Nr. / Kreditbezeichnung	Kreditkontrolle			
Datum und Organ	Bruttokredit Nettokredit	B N		Kumulierte Gesamtausgaben	Saldo/Restkredit + Kredit- überschreitung -	Kumulierte Gesamteinnahmen	Abnahme der Abrechnung Datum und Organ
GV 16.05.00	200 000	B	Gestaltungsplan Quartier Ankenbühl	159 664.65	40 335.35		
GV 12.12.06	11 810 000	B	Anschluss an die Kläranlage Küsnacht	10 303 966.16	1 506 033.84		
GV 28.06.11	674 000	B	Projektierung Sanierung Schwimmbad Juch, Gegenvoranschlag	469 603.30	204 396.70		GV 26.09.17
Urne 25.11.12	15 950 000	B	Sanierung Hallenbad	15 837 980.69	112 019.31		GV 26.09.17
GV 08.06.2009	865 000	B	Projektierung Sanierung Zollingerheim	903 438.00	-38 438.00		GV 26.09.17*
Urne 27.11.11	10 840 000	B	Baukredit Sanierung Zollingerheim	11 925 901.15	-1 085 901.15		GV 26.09.17*
GV 09.04.2014	3 930 000	B	Altes Gemeindehaus	3 562 557.30	367 442.70		
			* Der Antrag wurde an der GV abgelehnt.				
			<u>Eventualverpflichtung gemäss § 51 KSGH</u> KEZO Hinwil gemäss Bilanz 31.12.11 Fr. 638'244.--				

Kontonummer		Beschreibung des Inventarobjektes	Gesamtwerte und Hinweise		
Bestandesrechnung	Verwaltungsrechnung		Kauf oder Erstellung (+)	Veräusserung Übertragung (-)	Inventar- Nummer
	1020.3110	Beleg Nr. 8343 :Ambiente Einrichtungskonzepte AG Regalumbau Gesellschaft	1 082.15		10059
		Beleg Nr. 1912 :Digitec.ch, Zürich Drucker Steueramt	1 443.00		10060
		Beleg Nr. 6905 :Zingg-Lamprecht AG, Zürich Bürostühl, Rolladenschrank	4 164.95		10061
		Beleg Nr. 8520 :Digitec Drucker, Bildschirme Finanzen	5 214.00		10062
	1090.3110	Beleg Nr. 9382 :Zingg-Lamprecht AG, Zürich Büromöbel	43 456.90		10063
		Beleg Nr. 2820 :Zingg-Lamprecht AG, Zürich Bürostühle	2 609.30		10064
		Beleg Nr. 1536 :Hersche Airtrock GmbH, Richenthal Lüftungsschrank Polizei	7 788.40		10065
	1091.3110	Beleg Nr. 8624 :Emil Frey AG, Zürich Mercedes VITO 119	41 914.00		10066
		Beleg Nr. 4387 :Gfeller Licht- und Tontechnik AG Projektor	6 037.55		10067
		Beleg Nr. 3000 :Gfeller Licht- und Tontechnik AG 1. TZ Medienanlage	15 900.00		10068
		Beleg Nr. 4248 :Gfeller Licht- und Tontechnik AG Mediensteuerung	35 516.15		10069
	1110.3110	Beleg Nr. 3699 :Reich + Nievergelt AG, Zürich Ersatz Videoüberwachungs-Set	2 040.35		10070
		Beleg Nr. 2110 :Bredar AG, Thörishaus Geschwindigkeitsanzeige	2 905.20		10071
		Beleg Nr. 3698 :SAN Swiss Arms AG 2 Sturmgewehre SG553	12 134.23		10072
	1140.3110	Beleg Nr. 2515 :Gebäudeversicherung, Zürich Handschiebeleiter	2 313.90		10073
		Beleg Nr. 769 :Vogt AG, Oberdiessbach Hochleistungslüfter	3 183.30		10074
	1140.3112	Beleg Nr. 8893 :Schönenberger Nutzfahrzeuge AG FIAT Fullback	35 640.00		10075
	1200.3110	Beleg Nr. 3092 :AV-Media & Geräte Service, Meilen Beamer- Videoanlage	9 433.00		10076

Zu beachten: Bauten werden erst nach erstellter Gesamtabrechnung in die Inventarveränderungsliste bzw. das Inventar aufgenommen.



Kontonummer		Beschreibung des Inventarobjektes	Gesamtwerte und Hinweise		
Bestandesrechnung	Verwaltungsrechnung		Kauf oder Erstellung (+)	Veräusserung Übertragung (-)	Inventar- Nummer
	1200.3110	Beleg Nr. 4928 :Betzold Lernmedien GmbH Rollcontainer, Tisch	1 239.00		10077
		Beleg Nr. 4681 :in out sports AG, Strengelbach Tchoukball-Spiel	1 800.80		10078
		Beleg Nr. 5771 :Robert Giger Schreinerei, Zollikon Garderobengestell	1 927.80		10079
		Beleg Nr. 3925 :in out sports AG, Strengelbach Sportequipment	2 389.50		10080
		Beleg Nr. 5770 :Robert Giger Schreinerei, Zollikon Schrank	2 395.45		10081
		Unihockeytor	3 345.00		10082
		Beleg Nr. 1767 :Letec IT Solutions AG Div. Material	5 370.35		10083
		instandstellen	9 326.90		10084
	1214.3110	Beleg Nr. 5504 :Jürg Bruhin, Zumikon Musikanlage	2 780.00		10085
		Piano	7 703.70		10086
		C2 schw.	14 500.00		10087
	1217.3110	Beleg Nr. 497 :Rhyner Fachhandel AG Stihl Rücken-Blasgerät BR-700	1 016.50		10088
		Beleg Nr. 5704 :ANTA SWISS AG, Zug Abfallhai	14 533.45		10089
	1217.3112	Beleg Nr. 8612 :resQshock GmbH, Buttikon SZ Defi Juch/Farlifang	1 944.00		10090
		Beleg Nr. 2676 :BE electric AG, Zollikon Videoüberwachung Veloständer	6 193.75		10091
		Beleg Nr. 2647 :Brem + Schwarz, Zürich Überwachungskamera	11 535.65		10092
	1218.3110	Beleg Nr. 2963 :Stahl & Form AG, Zumikon Medieneinwurfbox	3 296.15		10093
	1341.3110	Beleg Nr. 7299 :Ledesma Bettina, Forch Aqua-Fit Produkte	1 237.60		10094
	1620.3110	Beleg Nr. 7143 :Klemmfix (Schweiz) AG, Volketswil Div. Material	2 519.45		10095
	1701.3112	906-274133	8 241.80		10096

Zu beachten: Bauten werden erst nach erstellter Gesamtabrechnung in die Inventarveränderungsliste bzw. das Inventar aufgenommen.

Bezeichnung und Zweckbestimmung: <b>Hermann Weber-Morath-Fonds</b> Fonds für gemeinnützige Zwecke					Jahresrechnung 2017	
					Soll	Haben
<b>1. Ertrag</b>						
1.1 Zinsen von Kapitalien						
Kapital	Zinssuss %	Zinstermin	Verfall	Bezeichnung		
202 059.55	0.20%	31.12.2017		Jahreszins 2017		404.10
202 059.55						
1.2 Übrige Erträge						
<b>2. Aufwand</b>	Diverses					
					0.00	404.10
	Ertragsüberschuss				404.10	
					404.10	404.10
<b>3. Abschluss</b>	Reinvermögen Anfang Rechnungsjahr					202 059.55
	Ertragsüberschuss					404.10
	Reinvermögen Ende Rechnungsjahr					202 463.65
<b>4. Bilanz</b>	Zinstragend angelegte Kapitalien (Konto 203301)				202 463.65	
	Verrechnungssteuern					
	Aktivenüberschuss = Reinvermögen					202 463.65

Bezeichnung und Zweckbestimmung: <b>Martha Hedwig-Mannes-Fonds</b> Unterstützung von Altersheimen					Jahresrechnung 2017	
					Soll	Haben
<b>1. Ertrag</b>						
1.1 Zinsen von Kapitalien						
Kapital	Zinssuss %	Zinstermin	Verfall	Bezeichnung		
48 984.35	0.20%	31.12.2017		Jahreszins 2017		97.95
48 984.35						
1.2 Übrige Erträge						
<b>2. Aufwand</b>						
					0.00	97.95
				Ertragsüberschuss	97.95	
					97.95	97.95
<b>3. Abschluss</b>						
				Reinvermögen Anfang Rechnungsjahr		48 984.35
				Ertragsüberschuss		97.95
				Reinvermögen Ende Rechnungsjahr		49 082.30
<b>4. Bilanz</b>						
				Zinstragend angelegte Kapitalien (Konto 203303)	49 082.30	
				Verrechnungssteuern		
				Aktivenüberschuss = Reinvermögen		49 082.30

Bezeichnung und Zweckbestimmung: <b>Getrud Kuster-Friedrich-Fonds</b>					Jahresrechnung 2017	
					Soll	Haben
Finanzierung Vorstellung Zirkus Pipistrello						
<b>1. Ertrag</b>						
1.1 Zinsen von Kapitalien						
	Kapital	Zinsfuß %	Zinstermin	Verfall	Bezeichnung	
	79 425.85	0.20%	31.12.2017		Jahreszins 2017	158.85
	79 425.85					
1.2 Übrige Erträge	Anzahlung					1 130.00
<b>2. Aufwand</b>	Diverses					18 796.90
						18 796.90
	Aufwandüberschuss					17 508.05
						18 796.90
						18 796.90
<b>3. Abschluss</b>	Reinvermögen Anfang Rechnungsjahr					79 425.85
	Aufwandüberschuss					17 508.05
	Reinvermögen Ende Rechnungsjahr					61 917.80
<b>4. Bilanz</b>	Zinstragend angelegte Kapitalien (Konto 203314)					61 917.80
	Verrechnungssteuern					
	Aktivenüberschuss = Reinvermögen					61 917.80

Bezeichnung und Zweckbestimmung: <b>Elisabeth Schwarzkopf-Fonds</b> Musikpädagogische Förderprojekte					Jahresrechnung 2017															
					Soll	Haben														
<b>1. Ertrag</b>																				
1.1 Zinsen von Kapitalien																				
<table border="1" style="width: 100%; border-collapse: collapse;"> <thead> <tr> <th style="width: 15%;">Kapital</th> <th style="width: 10%;">Zinsfuß %</th> <th style="width: 15%;">Zinstermin</th> <th style="width: 15%;">Verfall</th> <th style="width: 45%;">Bezeichnung</th> </tr> </thead> <tbody> <tr> <td style="text-align: right;">35 776.50</td> <td style="text-align: center;">0.20%</td> <td style="text-align: center;">31.12.2017</td> <td></td> <td>Jahreszins 2017</td> </tr> <tr> <td style="text-align: right;">35 776.50</td> <td></td> <td></td> <td></td> <td></td> </tr> </tbody> </table>	Kapital	Zinsfuß %	Zinstermin	Verfall	Bezeichnung	35 776.50	0.20%	31.12.2017		Jahreszins 2017	35 776.50									71.55
Kapital	Zinsfuß %	Zinstermin	Verfall	Bezeichnung																
35 776.50	0.20%	31.12.2017		Jahreszins 2017																
35 776.50																				
1.2 Übrige Erträge																				
<b>2. Aufwand</b>	Diverses																			
					3 698.45															
					3 698.45	71.55														
	Aufwandüberschuss					3 626.90														
					3 698.45	3 698.45														
<b>3. Abschluss</b>	Reinvermögen Anfang Rechnungsjahr					35 776.50														
	Aufwandsüberschuss					3 626.90														
	Reinvermögen Ende Rechnungsjahr					32 149.60														
<b>4. Bilanz</b>	Zinstragend angelegte Kapitalien (Konto 203314)				32 149.60															
	Verrechnungssteuern																			
	Aktivenüberschuss = Reinvermögen				→	32 149.60														

Bezeichnung und Zweckbestimmung: <b>Fonds Weihnachtsbeleuchtung</b>					Jahresrechnung 2017	
					Soll	Haben
Spende Gewerbeverein Zumikon für die Anschaffung einer neuen Weihnachtsbeleuchtung						
<b>1. Ertrag</b>						
1.1 Zinsen von Kapitalien						
Kapital	Zinsfuß %	Zinstermin	Verfall	Bezeichnung		
50 000.00	0.20%	31.12.2017		Jahreszins 2017		100.00
1.2 Übrige Erträge						
<b>2. Aufwand</b>						
					0.00	100.00
	Ertragsüberschuss				100.00	
					100.00	100.00
<b>3. Abschluss</b>						
	Reinvermögen Anfang Rechnungsjahr					50 000.00
	Ertragsüberschuss					100.00
	Reinvermögen Ende Rechnungsjahr					50 100.00
<b>4. Bilanz</b>						
	Zinstragend angelegte Kapitalien (Konto 203314)				50 100.00	
	Verrechnungssteuern					
	Aktivenüberschuss = Reinvermögen					50 100.00




Abschied der Finanzverwaltung

Die Richtigkeit und Vollständigkeit der vorstehenden Jahresrechnung 2017  
und der Sonderrechnungen bestätigt:

Zumikon, 28.02.2017

---

Rechnungsführer / Unterschrift



Selçuk Mavigöz

---



**Erläuterungen**

<b>Konto</b>	<b>Text</b>
1012.3000	Tag- und Sitzungsgelder wurden auf zwei Konten (1012.3000 und 1012.3002) aufgeteilt. Insgesamt höhere Auslagen als im Vorjahr
1012.3002	Tag- und Sitzungsgelder wurden auf zwei Konten (1012.3000 und 1012.3002) aufgeteilt. Insgesamt höhere Auslagen als im Vorjahr
1020.3010	Überdurchschnittliche Anzahl Kündigungen; Stellen teilweise länger verwaist; Unterbesetzungen (s.a. 1020.3080).
1020.3080	Überdurchschnittlich viele Aushilfen und Springer-Einsätze durch zahlreiche Vakanzen (s.a. 1020.3010).
1020.3090	Überdurchschnittlich viele Stelleninserate durch Vakanzen.
1020.3102	Weniger Formulare und Schreibdokumente, mehr E-Mails. Papiervorrat hielt länger als erwartet.
1020.3110	Mit dem vom GR auf seine Limite bewilligten Kredit für den internen Umzug, Neuorganisation Finanzabteilung, sind diese Kosten diesem Konto belastet worden.
1020.3151	Einführung GEVER verschoben und Führungscockpit storniert
1020.3180	Weniger externe rechtliche Beratungen. Zeitliche Verzögerung bei Vorbereitungsarbeiten für GEVER-Lösung.
1020.4311	Die Mehrheit der Baukonten früherer Jahre wurden 2017 abgerechnet, das führte zu Mehreinnahmen.
1090.3120	Die Annahmen über die Verbräuche nach Wiederbezug der Liegenschaft sind viel zu hoch eingeschätzt worden.
1090.3141	Unterhalt ist viel günstiger ausgefallen als vorgesehen.
1090.3142	Unvorhergesehene Mieterwechsel.
1091.3140	Dringende, nicht aufschiebbar Dacherneuerung über Gemeindesaal (Bühne).
1140.3011	Weniger Feuerwehrrübungen als Budgetiert resp. zu hoch budgetiert gemäss Jahresabschluss 2016.
1200.3616	Minusaufwand durch die gesetzlich festgelegte Auflösung der BVK Rückstellungen für kantonales Personal. Der Deckungsgrad von 100 % wurde erreicht.
1210.3020	1 Praktikumsplatz weniger, Hausaufgabenhilfe nicht abgerechnet, Stufenkoordination läuft über Hausämter.
1210.3510	Ab SJ 2017/18 Abbau Handarbeitslektionen gemäss Lektionentafel, Abbau von integrierten Sonderschulungen, Umstellung auf Jahrgangsklassen gemäss Lektionentafel, Rotationsgewinn.
1210.3616	Minusaufwand durch die gesetzlich festgelegte Auflösung der BVK Rückstellungen für kantonales Personal. Der Deckungsgrad von 100 % wurde erreicht.
1211.3520	Gemäss SZZ-Vertrag steigen die Kosten pro Schüler in der LR während wiederkehrende Investitionskosten entfallen sind. Im SJ 2017/18 ist auf der Sekundarstufe eine weitere Schülerzunahme zu verzeichnen. Neuanmeldungen an Kunst- und Sportschule.
1216.3020	Anpassung des Personaleinsatzes an Kinderzahlen im Rahmen der arbeitsrechtlichen Möglichkeiten.
1216.4330	Generell sinkende Schülerzahlen sowohl im Hort wie am Mittagstisch. Die neu angebotene Aufgabenhilfe, offen für alle Kinder der Primarschule, hat insbesondere nachmittags auf Mittelstufe für beträchtliche Hort-Abmeldungen gesorgt. Der Ferienhort wird weniger genutzt. Hortlager ist ausgefallen.
1217.3010	Zusätzlicher Einsatz der Abwärte im 2017
1217.3122	Weniger Strom- und Wasseverbrauch aufgrund der Stilllegung des LSB.
1217.3142	Höherer Unterhaltsaufwand als ursprünglich angenommen. Unvorhergesehene sicherheitsrelevante Überprüfung der Turngeräte.
1217.4276	Zu hoch eingesetztes Budget für die Belegungserträge.
1220.3620	Erhöhter Anspruchnahme des Schulpsychologischen Beratungsdienstes
1220.3640	Schülerabhängige Beiträge an Sonderschulen.
1341.3122	Weniger Wärmebezug aufgrund energetischer Sanierung des Hallenbades.
1341.3131	Höherer Wareneinkauf aufgrund des guten Sommerwetters.
1341.4340	Mehreintritte aufgrund des guten Sommerwetters.
1341.4341	Besserer Abonnementsverkauf aufgrund des guten Sommerwetters.

1341.4342	Wurde unter diverse Erträge verbucht.
1341.4343	Mehrertrag aufgrund Inbetriebnahme der neuen, modernen und zeitgemässen Sauna.
1341.4390	Mehrertrag aufgrund des guten Sommerwetters.
1350.3650	Defizitgarantie wurde nicht ausgeschöpft.
1410.3620	Es handelt sich um den Defizitbeitrag 2017 sowie Auflösung der Rückstellungen 2016.
1415.3622	Gemeindeeigene Heime anderer Gemeinden: Erhöhter Bedarf an stationärer Pflege oder höhere Pflegestufe.
1415.3640	Residenz Forch: Erhöhter Bedarf an stationärer Pflege oder höhere Pflegestufe.
1415.3650	Residenz Bethesda: Erhöhter Bedarf an stationärer Pflege oder höhere Pflegestufe.
1415.3652	Private Heime: Erhöhter Bedarf an stationärer Pflege oder höhere Pflegestufe.
1520.3650	Weniger Bezüger wirtschaftliche Hilfe.
1520.4610	weniger Staatsbeiträge KVG im 2017
1530.3661	Zunahme der Ergänzungsleistungsbezüger.
1530.3663	Abnahme der Empfänger von Gemeindegeldzuschüssen infolge Karenzfrist.
1530.4361	Mehr Rückerstattung Ergänzungsleistungen als Vorjahre.
1542.3650	Defizitgarantie wurde nicht ausgeschöpft.
1580.3663	Kein Fall und Abschaffung Kostenersatzpflicht durch den Heimatkanton nach Art. 16 aZUG ab April 2017.
1580.3666	Mehr Fälle.
1580.4361	Weniger Rückzahlungen von abgetretenen Leistungen.
1580.4363	Kein Fall und Abschaffung Kostenersatzpflicht durch den Heimatkanton nach Art. 16 aZUG ab April 2017.
1580.4365	Mehr Rückzahlungen von abgetretenen Leistungen.
1580.4366	Mehr Fälle, folglich höhere Rückzahlungen durch Kanton.
1588.3180	Ab diesem Jahr werden die Kosten für die Nutzung der Asylunterkünfte intern auf das Konto 1588.3910 gebucht.
1588.4500	Höher Einnahmen aufgrund rückwirkenden Rentennachzahlungen und Stipendien.
1589.3660	Es wurden weniger Unterhaltsbeiträge bevorschusst.
1589.4270	Keine Platzierungen in der Notunterkunft.
1620.3141	Strenger Winter mit viel Schneefall.
1620.4341	Viele Belaginstandstellungen konnten an Verursacher in Rechnung gestellt werden.
1701.3123	Es wurde weniger Wasser bezogen.
1701.4343	Private Bauvorhaben wurde abgerechnet, somit wurden auch das Bauwasser in Rechnung gestellt.
1711.4520	Für den Unterhalt des Betriebs der ARA Zumikon konnte mehr an Küsnacht in Rechnung gestellt werden.
1863.3120	Markant weniger Stromverbrauch aufgrund Ausserbetriebnahme des Verdichters (alternative Wärmequelle).
1863.3124	Teurer Oeleinkauf aufgrund höherer Oelpreise am Markt.
1863.4341	Weniger Wärmebezug aufgrund energetischer Sanierung des Hallenbades.
1900.3290	Überhöhte Vorauszahlungen wurden nach Absprache mit Kunden vorzeitig zurückbezahlt, somit geringere Zinsausgaben.
1900.3300	Wiedereinbringung abgeschriebener Steuern.
1900.3510	Bezugskosten abhängig vom Quellensteuerertrag. Minuserträge in Vorjahren.
1900.3520	Falsche Budgetierung. Wegfall Eigenprovision für die politische Gemeinde.
1900.4000	Rechnungsanpassungen aufgrund Steuerfaktoren-Meldungen der Kunden.
1900.4002	Elektronische Faktorenschnittstelle aufgrund EDV-Erneuerung beim Kant. Steueramt Zürich kurzfristig ausser Betrieb, somit ausstehende Rechnungsstellungen.

1900.4004	Höherer Quellensteuererträge aufgrund Meldung des Kant. Steueramt Zürich.
1900.4006	Schwankungen, welche nicht beeinflussbar sind.
1900.4007	Vermögensumschichtungen der Kunden hat Auswirkung auf das Steuerauscheidungsverfahren. Schwankungen, welche nicht beeinflussbar sind.
1900.4008	Anrechnung des ausländischen Quellensteuerabzuges auf Wertschriftenerträge.
1900.4009	Höhere Anzahl Selbstanzeigen. Ein grosser Fall im Jahr 2017 abgerechnet.
1900.4030	Einmalig hoher Ertrag bei einem Fall, mit welchem zukünftig nicht gerechnet werden kann.
1900.4210	Verbesserung der Zahlungsmoral bei säumigen Kunden.
1900.4520	Falsche Budgetierung. Wegfall Eigenprovision für die politische Gemeinde.
1940.3220	Veränderter Zinsumfeld im 2017, die Gemeinde muss keine Zinsen auf langfristige Darlehen zahlen; Minuszinsen.
1942.3144	Glas-Dachreparatur wurde irrtümlich im Budget der Gemeinde aufgenommen (Abgrenzung der Zuständigkeit).
1942.4234	Miete wird über die interne Verrechnung Sachaufwand gebucht
1942.4238	Mehreinnahmen durch verschiedene vertragsbedingte Anpassungen.
1990.3300	Ausbuchung diverser Altlasten früherer Jahre
1990.3310	Rund CHF 5.5 Mio. tiefere Nettoinvestitionen als budgetiert. Dadurch auch tiefere Abschreibungen.
1990.3311	Rund CHF 5.5 Mio. tiefere Nettoinvestitionen als budgetiert. Dadurch auch tiefere Abschreibungen.
1990.3312	Rund CHF 5.5 Mio. tiefere Nettoinvestitionen als budgetiert. Dadurch auch tiefere Abschreibungen.
1990.4932	Rund CHF 8 Mio. tiefere Nettoinvestitionen als budgetiert. Dadurch auch tiefere Abschreibungen.

**Abschied Gemeinderat**

Der Gemeinderat hat die Jahresrechnung und die Sonderrechnungen 2017 geprüft und genehmigt.

Die Laufende Rechnung schliesst bei Fr. 69'696'745.54 Aufwand und Fr. 72'953'274.88 Ertrag mit einem Ertragsüberschuss von Fr. 3'256'529.34 ab.

Die Investitionsrechnung zeigt eine Nettoinvestition im Verwaltungsvermögen von Fr. 4'562'280.76 und einen Wertzugang von Fr. 3'257'100.00 im Finanzvermögen.

Die Bilanz weist Aktiven und Passiven von je Fr. 103'132'631.62 aus. Durch den Ertragsüberschuss der Laufenden Rechnung von Fr. 3'256'529.34 erhöht sich das Eigenkapital auf Fr. 45'394'193.52.

Der Gemeinderat beantragt der Gemeindeversammlung, die Jahresrechnung 2017 zu genehmigen.

Zumikon, 12.03.2018

## GEMEINDERAT ZUMIKON

Der Präsident:



Jürg Eberhard

Der Gemeindeschreiber:



Thomas Kauflin

**Abschied der Rechnungsprüfungskommission**

Die RPK hat die Jahresrechnung und die Sonderrechnungen 2017 der Politischen Gemeinde Zumikon geprüft.

Die Laufende Rechnung schliesst bei Fr. 69'696'745.54 Aufwand und Fr. 72'953'274.88 Ertrag mit einem Ertragsüberschuss von Fr. 3'256'529.34 ab.

Die Investitionsrechnung zeigt eine Nettoinvestition im Verwaltungsvermögen von Fr. 4'562'280.76 und einen Wertzugang von Fr. 3'257'100.00 im Finanzvermögen.

Die Bilanz weist Aktiven und Passiven von je Fr. 103'132'631.62 aus. Durch den Ertragsüberschuss der Laufenden Rechnung von Fr. 3'256'529.34 erhöht sich das Eigenkapital auf Fr. 45'394'193.52.

Die RPK beantragt der Gemeindeversammlung, die Jahresrechnung 2017 zu genehmigen.

Zumikon, 07.05.2018

RECHNUNGSPRÜFUNGSKOMMISSION ZUMIKON

Der Präsident:

Der Sekretär:

Chr. Born

T. Bremi

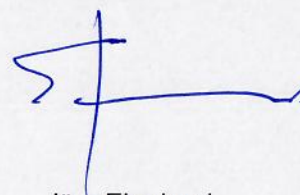
### Abschied der Gemeindeversammlung

Die Gemeindeversammlung vom 11. Juni 2018 hat die vorstehende Jahresrechnung und die Sonderrechnungen 2017 im Sinn des Abschieds des Gemeinderats genehmigt.

Zumikon, 11. Juni 2018


Gemeindeversammlung Zumikon

Der Präsident:



Jürg Eberhard

Der Gemeindegeschreiber:



Thomas Kauflin